



ESTADOS FINANCIEROS

A 31 DE DICIEMBRE DE 2023



	Nota	AÑO		Aumento	VARIACIONES	Relativa
		2023	2022		Disminución	
Activo						
Activo Corriente						
Efectivo y equivalentes al efectivo	6	26.414.678.951	35.998.428.362		(9.583.749.412)	-26,62%
Caja menor		10.478.936	1.650.000	8.828.936		535,09%
Deposito en instituciones financieras		20.902.927.855	22.824.126.516		(1.921.198.662)	-8,42%
Efectivo de uso restringido		2.809.687.000	2.424.737.118	384.949.882		15,88%
Equivalentes al efectivo		2.691.585.160	10.747.914.728		(8.056.329.567)	-74,96%
Inversiones e instrumentos derivados	7	300.563.650	313.990.860		(13.427.210)	-4,28%
Derechos de recompra de inversiones		504.529.313	525.055.433		(20.526.119)	-3,91%
Inversiones de administración de liquidez a vr de mercado		91.974.609	88.355.700	3.618.909		4,10%
Inversiones en asociadas a valor razonable		164.994.576	161.514.576	3.480.000		2,15%
Deterioro acumulado de inversiones (cr)		(460.934.849)	(460.934.849)			0,00%
Cuentas por cobrar	8	5.762.503.969	3.760.694.313	2.001.809.656		53,23%
Prestación de servicios		6.360.064.744	4.423.343.667	1.936.721.077		43,78%
Otras cuentas por cobrar		1.461.701.789	1.515.574.259		(53.872.470)	-3,55%
Cuentas por cobrar de difícil recaudo		203.193.048	159.303.162	43.889.886		27,55%
Deterioro acumulado de cuentas por cobrar (cr)		(1.497.471.722)	(1.676.481.639)	179.009.917		-10,68%
Deterioro Acumulado en Cuentas por cobrar a Costo Amortizado		(764.983.890)	(661.045.136)		(103.938.754)	15,72%
Préstamos por cobrar	9	265.622.981	560.343.698		(294.720.717)	-52,60%
Préstamos concedidos		265.622.981	560.343.698		(294.720.717)	-52,60%
Total activo corriente		32.743.369.551	40.633.457.233		(7.890.087.682)	-19,42%
Activo No corriente						
Propiedades, planta y equipo	10	232.524.502.243	187.476.051.842	45.048.450.401		24,03%
Terrenos		152.969.678.685	105.560.767.365	47.408.911.320		44,91%
Semovientes		28.280.000	20.970.000	7.310.000		
Construcciones en curso		-	3.160.029.794		(3.160.029.794)	-100,00%
Edificaciones.		82.849.202.329	78.363.695.211	4.485.507.118		5,72%
Plantas, ductos y túneles		1.535.371.596	1.445.806.442	89.565.155		6,19%
Redes, líneas y cables		93.266.300	96.520.842		(3.254.542)	-3,37%
Maquinaria y equipo		7.297.802.204	7.230.463.585	67.338.618		0,93%
Equipo médico y científico		132.161.988	132.161.988			0,00%
Muebles, enseres y equipo de oficina		7.122.025.628	6.988.945.055	133.080.573		1,90%
Equipos de comunicación y computación		13.204.023.262	12.766.800.199	437.223.063		3,42%
Equipos de transporte, tracción y elevación		607.967.400	607.967.400			0,00%
Bienes de arte y cultura		5.036.096.227	5.052.774.974		(16.678.747)	-0,33%
Depreciación acumulada de propiedades, planta y equipo (cr)		(38.351.373.375)	(33.950.851.012)		(4.400.522.363)	12,96%



	Nota	AÑO		Aumento	VARIACIONES	Relativa
		2023	2022		Disminución	
Otros Activos	11	20.652.398.343	17.474.966.713	3.177.431.630		18,18%
Bienes y servicios pagados por anticipado		532.717.855	373.615.169	159.102.686		42,58%
Avances y anticipos entregados		3.795.797.647	736.882.322	3.058.915.325		415,12%
Activos No Corriente mantenidos para la venta		579.933.600	579.933.600			0,00%
Propiedades de inversión		15.702.760.609	15.702.760.609			0,00%
Depreciación acumulada en propiedades de inversión (Cr)		(112.619.610)	(51.190.732)		(61.428.878)	120,00%
Activos intangibles		153.808.242	132.965.745	20.842.497		15,68%
Total Activo No Corriente		253.176.900.586	204.951.018.555	48.225.882.031		23,53%
Total Activo		285.920.270.137	245.584.475.788	40.335.794.348		16,42%
PASIVO						
PASIVO CORRIENTE						
PRESTAMOS POR PAGAR	12	55.168.937	21.858.306	33.310.631		152,39%
Financiamiento interno de corto plazo		55.168.937	21.858.306	33.310.631		152,39%
Cuentas por pagar	13	2.595.909.703	3.395.427.698		(799.517.995)	-23,55%
Adquisición de bienes y servicios nacionales		310.825.795	492.092.861		(181.267.066)	-36,84%
Recursos a favor de terceros		37.649	13.100	24.549		187,40%
Descuentos de nómina		521.171.926	554.479.691		(33.307.765)	-6,01%
Retención en la fuente e impuesto de timbre		6.293.000	3.761.000	2.532.000		67,32%
Impuestos contribuciones y tasas por pagar		29.310.000	11.691.000	17.619.000		150,71%
Otras cuentas por pagar		1.898.923.646	2.333.390.045		(434.466.400)	-18,62%
Cuentas por pagar a costo amortizado		(170.652.312,70)	-		(170.652.313)	
Beneficios a los empleados	14	3.474.448.018	3.273.277.955	201.170.063		6,15%
Beneficios a los empleados a Corto Plazo		3.474.448.018	3.273.277.955	201.170.063		6,15%
TOTAL DEL PASIVO CORRIENTE		6.125.526.658	6.690.563.959		(565.037.301)	-8,45%
PASIVO NO CORRIENTE						
Beneficios a los empleados	14	8.133.362.793	7.056.273.170	1.077.089.623		15,26%
Beneficios a los empleados pensionados		8.133.362.793	7.056.273.170	1.077.089.623		15,26%
Otros pasivos	15	12.647.050.872	12.833.282.194	1.813.768.678		14,13%
Avances y Anticipos Recibidos		1.750.091.390	1.892.106.481		(142.015.091)	-7,51%
Depositos recibidos en garantías		369.280.406	262.355.469	106.924.937		40,76%
Ingresos recibidos por anticipado		12.527.679.075	10.678.820.244	1.848.858.832		17,31%
TOTAL DEL PASIVO NO CORRIENTE		22.780.413.665	19.889.555.364	2.890.858.301		14,53%
TOTAL DEL PASIVO		28.905.940.322	26.580.119.322	2.325.821.000		8,75%



UNIVERSIDAD
La Gran Colombia

UNIVERSIDAD LA GRAN COLOMBIA
Estado de Situación Financiera
Al 31 de Diciembre de 2023- 2022
(cifras expresadas en pesos colombianos)

Nota	AÑO		Aumento	VARIACIONES		
	2023	2022		Disminución	Relativa	
Patrimonio de las instituciones de educación superior distintas a las publicas						
Aportes sociales	26.196.966.257	26.196.966.257			0,00%	
Otras participaciones en el patrimonio	3.089.124.970	3.089.124.970			0,00%	
Reservas	70.315.542.129	70.315.542.129			0,00%	
Resultados ejercicios Anteriores	109.753.848.109	114.994.787.506		(5.240.939.397)	-4,56%	
Ganancia o perdida por revaluacion de propiedad, planta y	57.469.572.356	9.648.875.000	47.820.697.356			
Resultados ejercicio	(9.810.724.008)	(5.240.939.397)		(4.569.784.611)	87,19%	
Total Patrimonio	16 257.014.329.814	219.004.356.466	38.009.973.348		17,36%	
Total pasivo y patrimonio	285.920.270.137	245.584.475.788	40.335.794.348		16,42%	

Las notas que acompañan, son parte integral de los estados financieros

MARCO TULIO CALDERON PEÑALOZA
Representante Legal
(Ver certificación adjunta)

EDNA RUTH MUÑOZ DURAN
Contador Público
TP 70207-T
(Ver certificación adjunta)

OSCAR DE JESUS HERNANDEZ VIRVIECAS
Revisor Fiscal
TP 7712-T
(Ver opinión adjunta)

	Nota	AÑO		Aumento	VARIACIONES	Relativa
		2023	2022		Disminución	
Ventas de Servicios Educativos						
Servicios educativos	17	104.927.263.017	100.290.273.636	4.636.989.381		4,62%
Menos						
Devoluciones, rebajas y descuentos en venta de servicios (db)	17	14.519.395.445	11.060.417.196	3.458.978.249		31,27%
INGRESOS NETOS		90.407.867.573	89.229.856.440	1.178.011.133		1,32%
Menos						
Gastos de administración y operación	18	51.646.189.427	49.214.846.658	2.431.342.770		4,94%
Costos de servicios educativos	19	52.946.240.032	48.927.489.829	4.018.750.203		8,21%
GASTOS Y COSTOS DE OPERACIÓN		104.592.429.459	98.142.336.487	6.450.092.972		6,57%
RESULTADO DE ACTIVIDADES DE LA OPERACIÓN		(14.184.561.887)	(8.912.480.047)		(5.272.081.840)	59,15%
Más						
Ingresos financieros	20	3.513.115.514	1.907.900.757	1.605.214.758		84,14%
Menos						
Gastos financieros	20	575.192.356	673.817.562		(98.625.206)	-14,64%
RESULTADO FINANCIERO NETO		2.937.923.158	1.234.083.194	1.703.839.964		138,07%
Más						
Subtotal Otros Ingresos	21	2.168.506.809	1.096.584.799	1.071.922.011		97,75%
Menos						
Otros gastos	22	1.176.435.881	906.073.022	270.362.858		29,84%
Excedente y/o (Déficit) del ejercicio		(10.254.567.800)	(7.487.885.076)		(2.766.682.724)	36,95%
OTROS RESULTADOS INTEGRALES						
Transferencias y Subvenciones	23	443.843.792	2.246.945.679		(1.803.101.887)	-80,25%
Menos						
Deterioro de Propiedades de Inversión						
Otros Ingresos		443.843.792	2.246.945.679		(1.803.101.887)	-80,25%
RESULTADO INTEGRAL TOTAL A 31 DE DICIEMBRE	24	(9.810.724.008)	(5.240.939.397)		(4.569.784.611)	87,19%

Las notas que acompañan, son parte integral de los estados financieros

MARCO TULIO CALDERON PEÑALOZA
 Representante Legal
 (Ver certificación adjunta)

EDNA RUTH MUÑOZ DURAN
 Contador Público
 TP 70207-T
 (Ver certificación adjunta)

OSCAR DE JESUS HERNANDEZ VIRVIESCAS
 Revisor Fiscal
 TP 7712-T
 (Ver opinión adjunta)



FLUJOS DE EFECTIVO POR
RESULTADO INTEGRAL TOTAL DEL AÑO **-9.810.724.008**

Ajustes de Resultados que no requieren utilización de efectivo

AUMENTO DEPRECIACIONES Y DETERIORO **4.386.880.078**

 Deterioro acumulado de cuentas por cobrar (cr) (179.009.917)
 Deterioro acumulado de cuentas por cobrar costo amortizado (cr) 103.938.754
 Depreciación acumulada de propiedades, planta y equipo (cr) 4.400.522.363
61.428.878
AUMENTO EN BENEFICIOS A EMPLEADOS **1.278.259.686**

 Beneficios a los empleados a corto plazo 201.170.063
 Beneficios post empleo - pensiones 1.077.089.623
AUMENTO EN INVERSIONES **13.427.210**

 Derechos de recompra de inversiones 20.526.119
 Inversiones de administración de liquidez a vr de mercado con cambios en el resultado. (3.618.909)
 Inversiones en asociadas a valor razonable (3.480.000)
DISMINUCIÓN EN CUENTAS POR COBRAR Y PRESTAMOS POR COBRAR **(1.632.017.776)**

 Prestación de servicios (1.936.721.077)
 Otras cuentas por cobrar 53.872.470
 Cuentas por cobrar de difícil recaudo (43.889.886)
 Préstamos concedidos 294.720.717
DISMINUCIÓN EN CUENTAS POR PAGAR Y PRESTAMOS POR PAGAR **(766.207.364)**

 Financiamiento interno de corto plazo 33.310.631
 Adquisición de bienes y servicios nacionales (181.267.066)
 Recursos a favor de terceros 24.549
 Descuentos de nómina (33.307.765)
 Retención en la fuente e impuesto de timbre 2.532.000
 Impuestos, contribuciones y tasas por pagar 17.619.000
 Otras cuentas por pagar (434.466.400)
 Cuentas por pagar a costo amortizado (170.652.313)
AUMENTO EN PATRIMONIO Y RESERVAS **47.820.697.356**

 Reservas (5.240.939.397)
 Ganancias operada por revaluación de propiedad planta y equipo 47.820.697.356
 Utilidad del Ejercicio año 2022 5.240.939.397
51.101.039.190
EFECTIVO NETO GENERADO POR ACTIVIDADES DE OPERACIÓN **41.290.315.182**
FLUJOS DE EFECTIVO POR ACTIVIDADES DE INVERSION
AUMENTO EN INGRESOS RECIBIDOS POR ANTICIPADO **1.848.858.832**
AUMENTO EN PROPIEDAD, PLANTA Y EQUIPOS Y PROPIEDADES DE INVERSION **(49.448.972.764)**

 Propiedades, planta y equipo (49.448.972.764)
 Propiedades de inversión (49.448.972.764)
AUMENTO EN OTROS ACTIVOS **(3.238.860.508)**

 Bienes y servicios pagados por anticipado (159.102.686)
 Avances y anticipos entregados (3.058.915.325)
 Activos intangibles (20.842.497)
(50.838.974.441)
SALIDAS NETAS DE EFECTIVO POR ACTIVIDADES DE INVERSIONES
FLUJOS DE EFECTIVO POR ACTIVIDADES DE FINANCIACION **(35.090.154)**
DISMINUCIÓN EN OTROS PASIVOS **(35.090.154)**

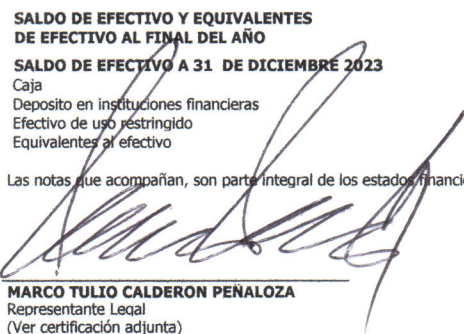
 Avances y anticipos recibidos (142.015.091)
 Depósitos recibidos en garantía 106.924.937
FLUJO NETO DE EFECTIVO POR ACTIVIDADES DE FINANCIACION **(9.583.749.412)**
AUMENTO NETO DE EFECTIVO Y EQUIVALENTE DE EFECTIVO **(9.583.749.412)**

 Caja 8.828.935,50
 Deposito en instituciones financieras (1.921.198.662)
 Efectivo de uso restringido 384.949.882
 Equivalentes al efectivo (8.056.329.567)
SALDO DE EFECTIVO Y EQUIVALENTES DE EFECTIVO AL PRINCIPIO DEL AÑO 2022 **35.998.428.362**


 Caja 1.650.000
 Deposito en instituciones financieras 22.824.126.516
 Efectivo de uso restringido 2.424.737.118
 Equivalentes al efectivo 10.747.914.728
SALDO DE EFECTIVO Y EQUIVALENTES DE EFECTIVO AL FINAL DEL AÑO **26.414.678.951**
SALDO DE EFECTIVO A 31 DE DICIEMBRE 2023 **26.414.678.951**

 Caja 10.478.936
 Deposito en instituciones financieras 20.902.927.855
 Efectivo de uso restringido 2.809.687.000
 Equivalentes al efectivo 2.691.585.160

Las notas que acompañan, son parte integral de los estados financieros


MARCO TULLIO CALDERON PEÑAÑOZA
 Representante Legal
 (Ver certificación adjunta)


EDNA RUTH MUÑOZ DURÁN
 Contador Público
 TP 70207-T
 (Ver certificación adjunta)



OSCAR DE JESUS HERNANDEZ VIRVIESCAS
 Revisor Fiscal
 TP 7712-T
 (Ver opinión adjunta)

UNIVERSIDAD LA GRAN COLOMBIA
Estado de Cambios en el Patrimonio
Al 31 de Diciembre de 2023 y 2022
(cifras expresadas en pesos colombianos)

	Aportes sociales	Otras participaciones en el patrimonio	Reservas	Resultado de Ejercicios Anteriores	Ganancias o Perdidas por revaluacion de propiedad, planta y equipo	Resultados del ejercicio	Total patrimonio
Saldo final al 31 de Diciembre de 2022	<u>26.196.966.257</u>	<u>3.089.124.970</u>	<u>70.315.542.129</u>	<u>114.994.787.506</u>	<u>9.648.875.000</u>	<u>(5.240.939.397)</u>	<u>219.004.356.466</u>
Apropiación excedentes o (deficit) del ejercicio 2022	-	-	-	(5.240.939.397)	47.820.697.356	(4.569.784.611)	38.009.973.348
Excedente o perdida del ejercicio	-	-	-	-	-	-	-
Saldo final al 31 de Diciembre 2023	<u>26.196.966.257</u>	<u>3.089.124.970</u>	<u>70.315.542.129</u>	<u>109.753.848.109</u>	<u>57.469.572.356</u>	<u>(9.810.724.008)</u>	<u>257.014.329.814</u>
Las notas que acompañan, son parte integral de los estados financieros							


MARCO TULLIO CALDERON PEÑALOZA
Representante Legal
(Ver certificación adjunta)


EDNA RUTH MUÑOZ DURAN
Contador Público
TP 70207-T
(Ver certificación adjunta)


OSCAR DE JESUS HERNANDEZ VIRVIESCAS
Revisor Fiscal
TP 7712-T
(Ver opinión adjunta)





Contenido

Nota 1. INFORMACION GENERAL.....	10
1.1. Identificación	10
1.1.1. Naturaleza jurídica y educativa	10
1.1.2. Misión.....	10
1.1.3. Visión.....	10
1.1.4. Plan estratégico.....	10
1.1.5. Nacionalidad, duración, domicilio y dirección.....	11
1.1.6. Gobierno	11
1.1.7. Campos de acción	11
1.1.8. Facturación, Nómina y Documento Soporte Electrónicos.....	12
Nota 2. RESUMEN DE PRINCIPALES POLÍTICAS CONTABLES APLICADAS.....	13
2.1. Bases de preparación de los Estados Financieros	13
2.1.1. Marco técnico normativo	13
2.1.2. Bases de medición.....	13
2.1.3. Importancia relativa y materialidad	13
2.2. Moneda funcional y de presentación.....	14
2.3. Efectivo y equivalentes de efectivo	14
2.4. Activos financieros	14
2.4.1. Cuentas por cobrar.....	14
2.4.2. Baja en activos.....	14
2.5. Propiedades, planta y equipo.....	15
2.5.1. Reconocimiento y medición	15
2.5.2. Depreciación.....	16
2.6. Propiedades de inversión	16
2.7. Activos no corrientes mantenidos para la venta	17
2.8. Activos intangibles.....	17
2.8.1. Amortización	18
2.8.2. Programas informáticos (software).....	18
2.9. Pérdida por deterioro de valor de los activos no financieros.....	18
2.10. Cuentas por pagar comerciales y otras cuentas por pagar	19
2.11. Impuestos corrientes	19
2.11.1. Impuesto a las ganancias.....	19



2.12.	Beneficios a empleados	19
2.12.1.	A corto plazo	19
2.12.2.	A largo plazo.....	19
2.13.	Provisiones.....	20
2.14.	Reconocimiento de ingresos ordinarios.....	20
2.15.	Reconocimiento de gastos.....	20
Nota 3.	CLASIFICACIÓN DE ACTIVOS Y PASIVOS CORRIENTE Y NO CORRIENTES.....	20
Nota 4.	ESTIMACIONES Y CRITERIOS CONTABLES	20
Nota 5.	GESTIÓN DE RIESGOS.....	21
5.1.	Riesgo de crédito.....	21
5.2.	Riesgo de liquidez.....	21
5.3.	Riesgo de mercado.....	22
5.4.	Riesgo de tasas de interés.....	22
5.5.	Riesgo de tipo de cambio	22
Nota 6.	EFFECTIVO Y EQUIVALENTES AL EFFECTIVO.....	23
6.1.	Caja menor	23
6.2.	Depósitos en instituciones financieras.....	23
6.3.	Efectivo de uso restringido.....	25
6.4.	Equivalentes al efectivo.....	25
Nota 7.	INVERSIONES EN INSTRUMENTOS DERIVADOS	27
Nota 8.	DEUDORES COMERCIALES Y OTRAS CUENTAS POR COBRAR.....	22
Nota 9.	PRESTAMOS POR COBRAR.....	25
Nota 10.	PROPIEDADES, PLANTA Y EQUIPO	26
Nota 11.	OTROS ACTIVOS.....	30
Nota 12.	PRESTAMOS POR PAGAR	34
Nota 13.	CUENTAS POR PAGAR COMERCIALES Y OTRAS CUENTAS POR PAGAR.....	34
Nota 14.	BENEFICIOS A EMPLEADOS.....	37
Nota 15.	OTROS PASIVOS	40
Nota 16.	PATRIMONIO	42
Nota 17.	INGRESOS POR SERVICIOS EDUCATIVOS.	43
Nota 18.	GASTOS DE ADMINISTRACIÓN Y DE OPERACIÓN	45
Nota 19.	COSTOS SERVICIOS EDUCATIVOS.....	46
Nota 20.	INGRESOS Y GASTOS FINANCIEROS	47
Nota 21.	OTROS INGRESOS	48
Nota 22.	OTROS GASTOS.....	49
Nota 23.	TRANSFERENCIAS Y SUBVENCIONES.....	51
Nota 24.	OTROS RESULTADOS INTEGRALES	52



Nota 1. INFORMACION GENERAL

1.1. Identificación

1.1.1. Naturaleza jurídica y educativa

La Universidad La Gran Colombia (en adelante, la Universidad) es una persona jurídica de derecho privado de utilidad común, sin ánimo de lucro. Está organizada jurídicamente desde el inicio como una corporación y, en el mundo de las instituciones de la educación superior, está constituida como una Universidad. Posee personería jurídica otorgada por el Ministerio de Justicia mediante Resolución No. 47 del 25 de septiembre de 1953. Además, cuenta con reforma estatutaria ratificada por el Ministerio de Educación Nacional mediante Resolución No. 021955 del 18 de noviembre de 2021.

1.1.2. Misión

La Universidad La Gran Colombia es una Institución de Educación Superior de carácter privado, fundamentada en los principios y valores del humanismo cristiano, la dignidad humana, la libertad y la solidaridad, cuyos propósitos son la formación integral y permanente de todos los miembros de la comunidad académica y la búsqueda de la verdad, a través de la docencia, la investigación, la innovación, la extensión, la cultura y la generación y promoción de nuevo conocimiento para lograr la apropiación social del saber y la transformación del entorno por medio de la cobertura de la educación.

1.1.3. Visión

La Universidad La Gran Colombia, en el año 2027, será reconocida socialmente por su alta calidad académica, la cultura de la innovación y la apropiación tecnológica en sus procesos, la inserción en los contextos internacionales, el liderazgo en la inclusión social y el desarrollo sostenible de las regiones y por su modelo de formación integral para la construcción de una civilización más humana, cristiana y solidaria.

1.1.4. Plan estratégico

Los ejes estratégicos son fundamentales para guiar el rumbo de la Universidad. En este contexto, se han definido 5 ejes estratégicos, 27 objetivos estratégicos y 72 metas que contribuirán al logro de la visión y misión institucional. Estos objetivos y metas abarcan áreas clave y proporcionan una hoja de ruta clara para el desarrollo y crecimiento de la Universidad.

EJES ESTRATÉGICOS	
Investigación Innovación Proyección Internacionalización Sostenibilidad y expansión	Estos ejes cuentan con 27 objetivos estratégicos y 72 metas de proyecto para su cumplimiento.



1.1.5. Nacionalidad, duración, domicilio y dirección

La Universidad La Gran Colombia es de nacionalidad colombiana y tiene duración indefinida. Su domicilio está en la ciudad de Bogotá, Distrito Capital; sin embargo, podrá desarrollar actividades en cualquier parte del territorio nacional y en los países hispanohablantes, a través de programas de extensión o la creación de seccionales.

El domicilio principal de la Universidad se encuentra ubicado en la ciudad de Bogotá D.C., Colombia, en la carrera 6 # 12b-40.

1.1.6. Gobierno

El gobierno general de la Universidad La Gran Colombia está compuesto por varios órganos. Estos son:

1. Plenum: Es el órgano supremo de la Universidad
2. Consiliatura: Cumple un papel importante en la toma de decisiones y la supervisión de la institución
3. Rector: Encabeza la administración y dirección de la Universidad
4. Consejo Académico: Contribuye al desarrollo académico y la calidad educativa

En conjunto, estos órganos trabajan para garantizar el buen funcionamiento y la excelencia de la Universidad.

1.1.7. Campos de acción

La Universidad La Gran Colombia se dedica a diversos campos de acción, abarcando la filosofía, la ciencia, la tecnología, la técnica, el arte y las humanidades. Estos campos se exploran a través de programas, cursos, diplomados, congresos y seminarios para la formación y el ejercicio profesional en las disciplinas, con un enfoque integral, interdisciplinario y multidisciplinario, y con énfasis en áreas específicas.

La Universidad estará dedicada a los campos de acción de la filosofía, la ciencia, la tecnología, la técnica, el arte y las humanidades en programas, cursos, diplomados, congresos y seminarios para la formación y el ejercicio profesional en las disciplinas, con un enfoque integral, interdisciplinario y multidisciplinario, con énfasis en alguna de ellas.

La Universidad tiene la facultad de ofrecer programas de formación técnica profesional, tecnológica o profesional, con criterios de universalidad en actividades de investigación científica o tecnológica, así como en la producción, desarrollo y transmisión del conocimiento y la cultura a nivel nacional y global.



Además, la Universidad tiene la capacidad de proporcionar formación posgradual a través de programas de especialización, maestrías, doctorados y postdoctorados. Estos programas se centran en la profundización, la investigación científica o tecnológica, y la creación y apropiación de corrientes de pensamiento humanístico, filosófico y científico.

La Universidad podrá desempeñarse en todas las modalidades o metodologías de la educación superior, presencial, semipresencial, abierta y a distancia o en línea o virtual.

Por último, la Universidad tiene la facultad de prestar servicios técnicos, tecnológicos y profesionales como parte de sus procesos de proyección social. Esto puede realizarse mediante:

1. Contratación directa: La Universidad puede ofrecer servicios directamente a entidades o personas.
2. Convocatorias o licitaciones públicas o privadas: Participar en procesos competitivos para brindar servicios.
3. Consultorías: Ofrecer asesoría especializada en diversas áreas.
4. Programas de formación para el trabajo y el desarrollo humano: Impartir cursos, talleres o diplomados que fortalezcan habilidades y conocimientos.
5. Cursos de idiomas: Facilitar el aprendizaje de lenguas extranjeras.
6. Constitución y desarrollo de empresas comunitarias: Apoyar la creación y crecimiento de proyectos empresariales locales.

Por otra parte, de acuerdo con lo establecido en la Ley 1819 del 29 de diciembre de 2016, por medio de la cual se adopta una reforma tributaria estructural y se fortalecen los mecanismos para la lucha contra la evasión y la elusión fiscal, la Universidad realizó modificaciones al tratamiento tributario aplicable a las entidades sin ánimo de lucro pertenecientes al Régimen Tributario Especial. Asimismo, la Universidad cumplió con la actualización anual de la información en el Registro Web, requisito para mantenerse en dicho régimen según lo establecido en el artículo 364-5 del estatuto tributario.

En este año, además, se efectuó la conciliación fiscal que exige la Dirección de Impuestos y Aduanas Nacionales, como complemento de la declaración de Renta y Complementarios.

1.1.8. Facturación, Nómina y Documento Soporte Electrónicos

La Dirección de Impuestos y Aduanas Nacionales (DIAN) ha establecido la obligación de implementar sistemas de transmisión electrónica para la Facturación, la Nómina y el Documento Soporte en el caso de personas que no están obligadas a emitir facturas. En cumplimiento de estos requisitos, la Universidad realiza la transmisión electrónica de estos documentos, asegurándose de cumplir con las fechas establecidas para tal fin.



Nota 2. RESUMEN DE PRINCIPALES POLÍTICAS CONTABLES APLICADAS

Las políticas contables detalladas a continuación han sido aplicadas consistentemente en la elaboración de los estados financieros de la Universidad La Gran Colombia al 31 de diciembre de 2023, los cuales fueron preparados de acuerdo con las Normas de Contabilidad y de Información Financiera aceptadas en Colombia (NCIF).

2.1. Bases de preparación de los Estados Financieros

2.1.1. Marco técnico normativo

Los estados financieros han sido preparados de acuerdo con las Normas de Contabilidad y de Información Financiera aceptadas en Colombia (NCIF), establecidas en la Ley 1314 de 2009 y sus decretos reglamentarios. Estas NCIF aplicadas en los estados financieros se basan en la Norma Internacional de Información Financiera para Pymes (NCIF para Pymes), emitida por el Consejo de Normas Internacionales de Contabilidad (IASB, por sus siglas en inglés).

El Ministerio de Comercio, Industria y Turismo, dejó en firme el Decreto 2483 del 28 de diciembre de 2018: mediante el cual se compilan y actualizan los marcos técnicos de las Normas de Información Financiera NIIF para las pymes, Grupo 2, anexos al Decreto 2420 de 2015, modificado por los Decretos 2496 de 2015, 2131 de 2016 y 2170 de 2017, respectivamente.

Además, los Estados Financieros han sido ajustados a la estructura definida por el Plan Único de Cuentas para las Instituciones de Educación Superior (IES), según la Resolución No. 643 del 16 de diciembre de 2015, emitida por la Contaduría General de la Nación. Esta estructura ha experimentado modificaciones mediante las siguientes resoluciones: No. 096 de marzo 15 de 2018, No. 080 de marzo 20 de 2019, No. 087 de abril 24 de 2020, No. 050 del 26 de marzo de 2021, No. 063 del 30 de marzo de 2022 y No. 040 del 15 de febrero de 2023. El Plan Único de Cuentas (PUC) para las Instituciones de Educación Superior (IES) es un marco normativo utilizado para el reporte de información financiera al Ministerio de Educación Nacional en Colombia.

En términos legales en Colombia, los Estados Financieros individuales son considerados como los principales estados financieros.

2.1.2. Bases de medición

Los Estados Financieros han sido preparados sobre la base del costo histórico, que normalmente se basa en el valor razonable de la contraprestación otorgada a cambio de los bienes y servicios.

2.1.3. Importancia relativa y materialidad

Los hechos económicos se presentan de acuerdo con su importancia relativa o materialidad para



efectos de revelación. Una transacción, hecho u operación es material cuando, debido a su cuantía o naturaleza, su conocimiento o desconocimiento, considerando las circunstancias que lo rodean, incide en las decisiones que puedan tomar o en las evaluaciones que puedan realizar los usuarios de la información contable.

2.2. Moneda funcional y de presentación

Las partidas incluidas en los estados financieros de la Universidad se expresan en pesos colombianos (COP), la cual es su moneda funcional y la moneda de presentación. Toda la información contenida en los presentes Estados Financieros se encuentra expresada en pesos colombianos.

2.3. Efectivo y equivalentes de efectivo

El efectivo y los equivalentes al efectivo incluyen el disponible, los depósitos en bancos y otras inversiones de corto plazo con vencimientos de tres (3) meses o menos.

Los equivalentes de efectivo se reconocen cuando se tienen inversiones cuyo vencimiento sea inferior a tres (3) meses desde la fecha de adquisición, de gran liquidez y de un riesgo poco significativo de cambio en su valor; se valoran con el método del costo amortizado, que se aproxima a su valor razonable por su corto tiempo de maduración y su bajo riesgo.

2.4. Activos financieros

2.4.1. Cuentas por cobrar

Los activos financieros no derivados con pagos fijos o determinables, que no cotizan en un mercado activo, se clasifican al costo amortizado. Estos activos se mantienen dentro de un modelo de negocio cuyo objetivo es obtener flujos de caja contractuales. Las condiciones contractuales generan flujos de efectivo específicos en fechas determinadas, que consisten únicamente en pagos de capital e intereses sobre el valor del capital pendiente. La Universidad evalúa técnicamente la recuperabilidad de sus cuentas por cobrar de manera periódica y siempre al cierre del año.

2.4.2. Baja en activos

Un activo financiero (o, de corresponder, parte de un activo financiero o parte de un grupo de activos financieros similares) se da de baja cuando:

- Expiran los derechos contractuales sobre los flujos de efectivo del activo.
- Se transfieren los derechos contractuales sobre los flujos de efectivo del activo o se asume una obligación de pagar a un tercero la totalidad de los flujos de efectivo sin una demora



significativa, a través de un acuerdo de transferencia.

- Se han transferido sustancialmente todos los riesgos y beneficios inherentes a la propiedad del activo, y no se han transferido ni retenido sustancialmente todos los riesgos y beneficios inherentes a la propiedad del activo, pero se ha transferido el control de este.

En cuanto al efectivo, equivalentes de efectivo y efectivo restringido, uno cualquiera de ellos se da de baja cuando no se dispone de los saldos en cuentas corrientes o de ahorros, cuando expiran los derechos sobre los equivalentes de efectivo o cuando dicho activo financiero es transferido.

Además, una cuenta por cobrar se da de baja, ya sea por su cancelación total o porque fue castigada. En este último caso, se considera con anticipación como de difícil cobro y se estima y reconoce debidamente su deterioro.

2.5. Propiedades, planta y equipo

2.5.1. Reconocimiento y medición

Las partidas de propiedad, planta y equipo se valoran al costo menos la depreciación acumulada y las pérdidas por deterioro. El costo de todas las partidas de propiedad, planta y equipo se determina con referencia al costo histórico depreciado bajo NCIF. Esto implica el recálculo de todos los elementos con las vidas útiles y métodos de depreciación bajo NCIF.

La medición inicial de los elementos de propiedades, planta y equipo se basa en el costo, que comprende:

- Precio de adquisición, incluyendo aranceles de importación e impuestos indirectos no recuperables, después de deducir cualquier descuento o rebaja del precio.
- Costos directamente atribuibles a la ubicación del activo en el lugar y en las condiciones necesarias para que pueda operar de la forma prevista por la administración de la Universidad.
- Estimación inicial de cualquier costo por desmantelamiento y retiro del activo, así como la rehabilitación del lugar sobre el que se asienta.

Cuando partes significativas de un elemento de propiedad, planta y equipo poseen vidas útiles distintas, se registran como elementos separados.

Las ganancias y pérdidas de la venta de una partida de propiedad, planta y equipo se determinan comparando la utilidad obtenida de la venta con los valores en libros de la propiedad, planta y equipo, y se reconocen netas en los resultados.



2.5.2. Depreciación

La depreciación se calcula sobre el monto depreciable, que corresponde al costo de un activo, menos su valor residual. Se reconoce en los resultados utilizando el método de depreciación lineal, basado en las vidas útiles estimadas de cada elemento de una partida de propiedad, planta y equipo. Estas vidas útiles reflejan con mayor precisión el patrón de consumo esperado de los beneficios económicos futuros relacionados con el activo.

Para los períodos actuales, las vidas útiles estimadas son las siguientes:

NOMBRE	VIDA UTIL NIIF	
	MESES	AÑOS
Construcciones y edificaciones	1440	120
Maquinaria y equipo	96	8
Muebles y enseres / Equipo de oficina	84	7
Equipo de procesamiento de datos	60	5
Equipo de telecomunicaciones	96	8
Equipo médico - científico / Laboratorio	120	10
Flota y equipo de transporte	120	10
Bienes de arte y cultura	36	3
Medios audiovisuales	96	8
Plantas, ductos y túneles	240	20
Redes, líneas y cables	240	20

Se debe determinar si existen indicadores de deterioro para este tipo de activos y del resto de elementos de propiedades planta y equipo. En tal situación se procederá a preparar la prueba de deterioro tal y como lo indica la política contable de deterioro del valor del activo, la cual está basada en la Sección 27 de la NIIF para PYMES. Sin embargo, si el activo no presenta indicadores de deterioro no es necesario realizar dicha prueba.

Si en efecto, existen evidencias de deterioro, la Universidad analiza comparando el valor neto en libros del activo con su valor recuperable, y cuando su valor en libros exceda a dicho valor recuperable, se ajusta el valor en libros hasta su valor recuperable modificando los cargos futuros en el concepto de depreciación, de acuerdo con su nueva vida útil remanente.

En cada cierre de ejercicio se revisan los valores residuales, vidas útiles y método de depreciación de los activos de propiedad, planta y equipo.

2.6. Propiedades de inversión

En el reconocimiento inicial, las propiedades de inversión se contabilizan a su costo. Este costo se determina en función del precio de compra y de los gastos directamente atribuibles, como los honorarios legales, los costos de intermediación y los impuestos relacionados con la transferencia de propiedad.



La medición posterior al reconocimiento inicial se realiza según el modelo de valor razonable. Sin embargo, si no es factible medir el valor razonable de manera confiable sin incurrir en un costo o esfuerzo desproporcionado, se registran como propiedades, planta y equipo mediante el modelo de costo-depreciación-deterioro.

Los cambios en el valor razonable se reconocen en los resultados del periodo contable en el que se produce dicho cambio.

Cuando las propiedades de inversión se miden al costo, se deprecian a lo largo de su vida útil prevista, siguiendo la política establecida para las propiedades, planta y equipo.

En cada fecha de presentación, la Universidad evalúa si existen indicios de deterioro en alguna partida de propiedades de inversión que se haya contabilizado como propiedades, planta y equipo. Si se detectan tales indicios, se verifica si la propiedad de inversión está efectivamente deteriorada, es decir, se determina el importe recuperable de la propiedad y se reconoce una pérdida por deterioro, si corresponde.

2.7. Activos no corrientes mantenidos para la venta

Debido a que las Normas de Contabilidad e Información Financiera (NCIF) no incluyen un rubro específico para los activos no corrientes mantenidos para la venta, el Consejo Técnico de la Contaduría Pública se ha pronunciado al respecto. Según su informe, estos activos deben registrarse y presentarse en los estados financieros en el mismo rubro en el que se reconocieron inicialmente, y deben revelarse adecuadamente.

En situaciones en las que un activo inicialmente clasificado como propiedad, planta y equipo está disponible para la venta, la depreciación no se detendrá, incluso si el activo no se utiliza o se ha retirado del uso.

2.8. Activos intangibles

Los activos intangibles se miden inicialmente al costo, y posteriormente se registran al costo menos la amortización acumulada y las pérdidas por deterioro. La Universidad evaluará los activos intangibles utilizando el modelo del costo, es decir, contabilizando cada activo intangible por su costo neto después de restar la amortización y el valor acumulados de las pérdidas por deterioro.

Cuando un activo intangible se da de baja, la pérdida o ganancia resultante se determina como la diferencia entre el importe neto obtenido por su enajenación y el valor en libros del activo. Esta pérdida o ganancia se reconoce en la cuenta de resultados.



2.8.1. Amortización

La amortización de los activos intangibles se lleva a cabo a partir de la fecha en que están disponibles para su uso. En el reconocimiento inicial, la Universidad evalúa si la vida útil de los activos intangibles es definida o indefinida.

Los activos intangibles con vida útil definida se amortizan a lo largo de su vida útil económica y se evalúa su deterioro cuando existen indicios de que puedan estar deteriorados.

El periodo de amortización y el método de amortización para los activos intangibles con vida útil definida se revisan al menos al final de cada ejercicio. Si la Universidad no puede estimar de manera confiable la vida útil de un activo intangible, se asignará una vida útil de diez años.

El reconocimiento contable del gasto por amortización de los activos intangibles se efectúa en el estado de resultados.

2.8.2. Programas informáticos (software)

La Universidad ha establecido una vida útil definida para los programas informáticos. En consecuencia, la cuota de amortización anual se reconoce como gasto, determinándose mediante el método lineal, basado en la vida útil estimada asignada a cada elemento o clase de activo intangible.

Los gastos relacionados con el desarrollo o mantenimiento de programas informáticos también se reconocen como gastos cuando se incurre en ellos.

Además, la Universidad ha decidido no incorporar valor residual a los activos intangibles. Esto se debe a que, según la experiencia y las expectativas, no se espera recuperar valor por la venta de estos elementos una vez finalizada su vida útil.

2.9. Pérdida por deterioro de valor de los activos no financieros

La Universidad evalúa en cada fecha de cierre si existe algún indicio de deterioro de valor de los activos bajo el alcance de la sección 27 de las NIIF para Pymes. Si existe tal indicio, o bien se requiere la prueba directamente de deterioro para ciertos activos, la Universidad efectuará una estimación del valor recuperable del activo. El valor recuperable del activo es el mayor, entre el valor de venta del activo, menos los costos de terminación y venta, siendo determinado para activos individuales.

Si el saldo contable neto, excede su valor recuperable, se considera deteriorada y se procede a realizar la asignación de esta disminución de valor entre los activos que componen esta agrupación.



Los activos no financieros, que hubieran sufrido una pérdida por deterioro, se someten a revisiones a cada fecha de balance, por si se hubieran producido reversiones de la pérdida.

2.10. Cuentas por pagar comerciales y otras cuentas por pagar

Las cuentas por pagar se reconocen a su valor nominal, ya que el plazo medio de pago es reducido y no existe una diferencia relevante con su valor razonable.

2.11. Impuestos corrientes

El impuesto corriente está conformado por los impuestos a pagar.

2.11.1. Impuesto a las ganancias

Comprende el impuesto sobre la renta relativo a la ganancia (pérdida) fiscal del periodo corriente. Se debe reconocer como un pasivo en la medida en que no haya sido pagado; y como un activo si la cantidad ya pagada excede (anticipo) el valor que corresponde al periodo presente y/o a los anteriores.

La Universidad está sometida al impuesto sobre la renta y complementarios sobre los beneficios netos o excedentes a la tarifa única del 20%, si el beneficio neto se reinvierte, los excedentes constituyen renta exenta.

2.12. Beneficios a empleados

De acuerdo con la sección 28 de las NIIF para Pymes, todas las formas de contraprestación concedidas por la Universidad a cambio de los servicios de sus empleados se registran como beneficios a empleados.

2.12.1. A corto plazo

De acuerdo con las normas laborales colombianas, dichos beneficios corresponden a los salarios, primas legales y extralegales, vacaciones, cesantías y aportes a entidades del estado que se cancelan antes de los 12 meses siguientes al final del periodo sobre el que se informa. Dichos beneficios se acumulan por el sistema de causación con cargo a resultados en la medida en que se ejecuta la prestación del servicio.

2.12.2. A largo plazo

Las obligaciones por años de servicio son calculadas de acuerdo con valorizaciones realizadas por un actuario independiente, las cuales se actualizan en forma periódica. La obligación es reconocida en el estado de situación financiera como un pasivo por pensiones de jubilación a largo plazo. Las



utilidades y/o pérdidas actuariales se reconocen de inmediato en el estado de resultados.

2.13. Provisiones

Se registra una provisión si se origina de un evento previo, la Universidad tiene una obligación, ya sea legal o tácita, que puede ser estimada de manera confiable, y es probable que se requiera una salida de recursos económicos para liquidar la obligación. Las provisiones se calculan mediante el descuento del flujo de efectivo proyectado a una tasa previa a impuestos que refleja la valoración actual del mercado del valor temporal del dinero y los riesgos específicos de la obligación.

2.14. Reconocimiento de ingresos ordinarios

Los ingresos procedentes de las actividades ordinarias se miden utilizando el valor razonable de la contraprestación recibida o por recibir en el curso normal de las operaciones de la Universidad.

Los pagos anticipados recibidos para la prestación de servicios en periodos futuros se reconocen como un pasivo no financiero al valor razonable de la contraprestación recibida. El pasivo reconocido se traslada a los ingresos a medida en que se presta el servicio y se traslada en su totalidad cuando se cumple la obligación de prestar el servicio para el cual se recibió el anticipo.

2.15. Reconocimiento de gastos

La Universidad registra sus costos y gastos basándose en el principio de causación o devengo, es decir, se reconocen en el momento en que se producen los hechos económicos, asegurando que se registren de manera sistemática en el período contable correspondiente, independiente del flujo de recursos monetarios o financieros (caja).

Un desembolso se reconoce como gasto de manera inmediata cuando no se espera que genere beneficios económicos futuros o cuando no satisface los criterios necesarios para ser registrado como un activo.

Nota 3. CLASIFICACIÓN DE ACTIVOS Y PASIVOS CORRIENTE Y NO CORRIENTES

En el Estado de Situación financiera, los activos y pasivos se clasifican con base a sus fechas de vencimiento en dos categorías: corrientes y no corrientes. Los corrientes son aquellos cuyo vencimiento se espera en un plazo igual o inferior a doce meses. Por otro lado, los no corrientes son aquellos cuyo vencimiento supera los doce meses.

Nota 4. ESTIMACIONES Y CRITERIOS CONTABLES

En la aplicación de las políticas contables descritas en la Nota 2 anterior, la Administración de la Universidad debe hacer juicios para desarrollar y aplicar presunciones sobre los importes en libros,



que se basan en la experiencia histórica y otros factores que se consideran como relevantes. Los resultados reales podrían diferir de dichos estimados.

Los estimados y presunciones se revisan regularmente. Las revisiones a los estimados contables se reconocen en el periodo de la revisión si afecta un solo periodo o periodos futuros, si la revisión afecta tanto el periodo actual como a periodos futuros.

Nota 5. GESTIÓN DE RIESGOS

La Universidad está expuesta a una serie de riesgos financieros en el curso de sus operaciones. Estos riesgos pueden tener un impacto significativo en la salud financiera y la estabilidad de la Universidad si no se gestionan adecuadamente. A continuación, se enumeran algunos de estos riesgos:

5.1. Riesgo de crédito

La exposición al riesgo crediticio de la Universidad se origina principalmente de las líneas de crédito otorgadas a los estudiantes, las cuales están sujetas al cumplimiento de las obligaciones de pago semestral por parte de los estudiantes. Este riesgo se mitiga en gran medida debido a que la mayoría de los estudiantes realizan el pago anticipado del semestre que van a cursar. Por lo tanto, la exposición al riesgo crediticio se concentra en aquellos estudiantes a quienes la Universidad proporciona financiamiento, lo cual representa una fracción mínima del total de la población estudiantil.

En el caso de los estudiantes que optan por la modalidad de pago del semestre a través de una línea de crédito, se requiere la firma de un pagaré. El crédito se otorga por el periodo correspondiente al servicio prestado, con una tasa de interés pactada de acuerdo con las tasas establecidas por la Superintendencia Financiera para los créditos de consumo.

5.2. Riesgo de liquidez

El riesgo de liquidez es el desafío que la Universidad podría enfrentar para cumplir con las obligaciones vinculadas a su funcionamiento, como salarios, servicios básicos, proveedores y en general, los compromisos a corto plazo de la institución.

La Universidad se financia principalmente de las matrículas y otros pagos realizados por los estudiantes. Si la cantidad de estudiantes disminuye, también lo harán los ingresos de la Universidad, lo que aumenta el riesgo de liquidez.

Con el fin de hacer frente al riesgo liquidez, la Universidad mantiene una adecuada posición de liquidez, alcanzando un índice de liquidez corriente, al cierre del ejercicio 2023 de 5.35 veces, y de



6.07 veces al cierre de 2022. Así mismo, no posee endeudamiento financiero, y sus pasivos inmediatos corresponden principalmente a los proveedores normales de operación.

5.3. Riesgo de mercado

La Universidad está consciente de los riesgos de mercado que enfrenta con estrategias para gestionarlos de acuerdo con su misión y visión, como entidad de Educación Superior sin Ánimo de Lucro. Sin embargo, la Universidad depende en gran medida de la matrícula de los estudiantes para su financiamiento y se enfrenta a un riesgo de mercado dado que el número de estudiantes disminuye debido a la creciente competencia de otras Universidades.

5.4. Riesgo de tasas de interés

La Universidad no tiene activos ni pasivos significativos que estén sujetos a las tasas de interés, por lo cual las fluctuaciones en estas tasas tienen un impacto mínimo en la situación financiera de la Universidad.

5.5. Riesgo de tipo de cambio

Es el riesgo que surge de las fluctuaciones en los valores de los flujos de caja futuros de un instrumento financiero, debido a las variaciones en los tipos de cambio.

La moneda funcional y de presentación de la Universidad es el peso colombiano (COP), ya que los ingresos, costos e inversiones están, en su mayoría, determinados en esta moneda; por lo tanto, no hay un impacto significativo debido a la variación del tipo de cambio.

Ni el riesgo de las tasas de interés ni el riesgo del tipo de cambio afectan de manera significativa a la Universidad.

La gestión de estos riesgos es una parte integral de la estrategia financiera de la Universidad y es esencial para mantener su estabilidad financiera y su capacidad para cumplir con su misión educativa.



ACTIVO - 1

Nota 6. EFECTIVO Y EQUIVALENTES AL EFECTIVO

El efectivo y equivalentes al efectivo, engloba tanto al dinero en efectivo disponible inmediatamente como a las inversiones de alta liquidez que se pueden convertir rápidamente en efectivo, en la Universidad se componen de la siguiente forma:

	2023	2022	VARIACIÓN ABSOLUTA	VARIACIÓN RELATIVA
Efectivo y equivalentes al efectivo	26.414.678.951	35.998.428.362	(9.583.749.412)	-26,62%
Caja menor	10.478.936	1.650.000	8.828.936	535,09%
Deposito en instituciones financieras	20.902.927.855	22.824.126.516	(1.921.198.662)	-8,42%
Efectivo de uso restringido	2.809.687.000	2.424.737.118	384.949.882	15,88%
Equivalentes al efectivo	2.691.585.160	10.747.914.728	(8.056.329.567)	-74,96%

La Universidad distingue y reconoce por separado el valor del efectivo, los equivalentes al efectivo y el efectivo de uso restringido en su gestión. Aunque se diferencian, en realidad, tanto el efectivo como los equivalentes al efectivo se registran en cuentas bancarias a nombre de la Universidad.

6.1. Caja menor

Existe una caja menor administrada por el responsable del campus universitario de Santa María de Chía Cundinamarca, con un monto de \$1.000.000, y otra para la facultad de Ingenierías Bogotá, con un valor de \$650.000. Estas cajas menores se utilizan para cubrir los gastos menores relacionados con su gestión.

Al cierre del 31 de octubre de 2023, la Vicerrectoría de Gestión Financiera resguarda un monto en efectivo de US\$3.020 en su caja fuerte. Este dinero proviene de pagos en efectivo realizados por estudiantes extranjeros durante el Congreso Internacional de la facultad de Arquitectura de Bogotá. Posteriormente, se efectuaron dos desembolsos de ese efectivo: uno para la salida internacional del Rector y otro para la docente Olga Lucía Largacha, sumando un total de US\$710. Como resultado, al cierre del 31 de diciembre de 2023, el saldo disponible es de US\$2.310, con una tasa de cambio de \$3.822.05, lo que se traduce en un saldo en pesos de \$8.828.936.

6.2. Depósitos en instituciones financieras

Se refiere a los fondos que la Universidad ha depositado en entidades financieras. Estos depósitos pueden estar en diferentes tipos de cuentas, como cuentas corrientes y de ahorros. Ambos tipos de cuentas son seguros y regulados por las autoridades financieras, proporcionando un lugar confiable para guardar y administrar los fondos de la Universidad. La elección entre una cuenta corriente y una cuenta de ahorros depende de las necesidades específicas de la Universidad en términos de acceso al efectivo, rendimiento del interés y otros factores, A continuación, se detallan estas cuentas:



NOMBRE CUENTA	2023	2022	VARIACIÓN ABSOLUTA	VARIACIÓN RELATIVA
DEPOSITOS EN INSTITUCIONES FINANCIERAS	20.902.927.854	22.824.126.517	- 1.921.198.663	-8,42%
CUENTA CORRIENTE	7.873.475.914	10.134.953.729	- 2.261.477.815	-22,31%
BANCO DE BOGOTA CTA CTE NO 033391111	921.464.882	1.182.284.774	- 260.819.892	-22,06%
BANCO POPULAR CALLE 14 CTA CTE NO 070167325	259.917.041	424.676.341	- 164.759.300	-38,80%
BANCO POPULAR CONVENIO CTA CTE NO 070213491	33.364.718	364.700.471	- 331.335.753	-90,85%
BANCO CAJA SOCIAL CTA CTE NO 2100082821	1.907.138.330	2.000.783.154	- 93.644.824	-4,68%
BANCO CAJA SOCIAL CTA CTE NO 21500054340	16.263	16.263	-	0,00%
BANCO CAJA SOCIAL- 21003004534 LICITACIONES	269.732.854	1.196.216.101	- 926.483.247	-77,45%
BANCO COMERCIAL AV VILLAS - 059-026-906	3.397.914.087	3.233.121.865	164.792.222	5,10%
BANCO BBVA COLOMBIA - 0309049948	7.676.986	5.108.017	2.568.969	50,29%
DAVIVIENDA -CTE.0051-0216-8908	188.754	2.902.207	- 2.713.453	-93,50%
BANCOLOMBIA -CTE.69-261230-17	75.617.911	188.786.040	- 113.168.129	-59,95%
DAVIVIENDA -CTE. 0000-8006-6418	104.884.645	280.628.845	- 175.744.200	-62,63%
DAVIVIENDA -CTE 1366-6999-9734	687.538.864	712.284.559	- 24.745.695	-3,47%
BANCO PICHINCHA CTE-410171229	-	1.681.262	- 1.681.262	-100,00%
BCO AV VILLAS CTE- 311149066	208.020.579	541.763.830	- 333.743.251	-61,60%
CUENTA DE AHORRO	10.933.412.786	7.294.539.328	3.638.873.458	49,88%
BANCO DAVIVIENDA AV. JIMENEZ CTA 07400079203	12.042.844	570.657	11.472.187	2010,35%
BANCO CAJA SOCIAL - SUBE.DIARIO CTA 24000866578 (424)	2.311.211.760	1.293.772.727	1.017.439.033	78,64%
BANCO COLPATRIA AHORROS NO 112000390	25.888.993	584.739.065	- 558.850.072	-95,57%
BANCO COLPATRIA AHORROS PREMIUM PYME NO 112000391	10.386.179	2.292.512.814	- 2.282.126.635	-99,55%
BANCO CAJA SOCIAL CTA 26500731635	663.258.327	398.259.693	264.998.634	66,54%
BANCO ITAU CORPOBANCA COLOMBIA S.A AHORROS NO 005769619	1.155.662.213	1.076.130.318	79.531.895	7,39%
BANCO POPULAR CTA 070-21435-8	646.474.056	139.719.887	506.754.169	362,69%
BANCO BOGOTA CTA AH 033278151	669.522.536	1.233.320.238	- 563.797.702	-45,71%
BANCO AV VILLAS CTA AH 477017586	5.098.777.290	-	5.098.777.290	100,00%
BANCOOMEVA AH.060101365801	31.680.019	31.459.475	220.544	0,70%
BANCO ITAU CORPOBANCA COLOMBIA CTA AH N° 115-22404-6	26.958.505	184.304.950	- 157.346.445	-85,37%
BANCO DE OCCIDENTE AH-031-20748-3	58.895.416	52.327.277	6.568.139	12,55%
BANCO AV VILLAS CTA AH 311154801	222.654.648	7.422.225	215.232.423	2899,84%
OTROS DEPOSITOS EN INSTITUCIONES FINANCIERAS	2.096.039.154	5.394.633.460	- 3.298.594.306	-61,15%
COOPERATIVA DE AHORRO Y CREDITO FINCOMERCIO CTA 200801000000633117	1.188.035.373	4.569.361.044	- 3.381.325.671	-74,00%
CREDICORP CAPITAL 919301043345	206.027.278	176.705.703	29.321.575	16,59%
CREDICORP 1040665000 7700-5	175.088.196	140.805.448	34.282.748	24,35%
CREDICORP MEDELLIN N 1214 7702-3	107.821.066	92.872.290	14.948.776	16,10%
BANCO COOPCENTRAL 0115000023832	419.067.241	414.888.974	4.178.267	1,01%

La reducción de los depósitos en los bancos de la Universidad se debe a diversos factores. Entre ellos, se destacan los cambios en el sector económico de la educación, que han resultado en una disminución del número de estudiantes debido al aumento de la competencia, así como a cambios demográficos y de intereses en el nicho de mercado. Además, la universidad necesita efectivo para financiar proyectos, pagar salarios y cubrir otros gastos operativos, lo que también contribuye a la disminución de los depósitos.



6.3. Efectivo de uso restringido

Este tipo de efectivo no está completamente disponible para su uso general, sino que está reservado para un propósito particular o está condicionado por acuerdos contractuales. Corresponde a los depósitos que se realizan en convenios con otras instituciones, así como al fondo patrimonial del SENA.

NOMBRE CUENTA	2023	2022	VARIACIÓN ABSOLUTA	VARIACIÓN RELATIVA
EFFECTIVO DE USO RESTRINGIDO	2.809.687.000	2.424.737.118	384.949.882	15,88%
DEPOSITO EN INSTITUCIONES FINANCIERAS	2.809.687.000	2.424.737.118	384.949.882	15,88%
DEPOSITO EN INSTITUCIONES FINANCIERAS-CONVENIOS	130.629.720	107.340.213	23.289.507	21,70%
DAVIVIENDA CTE- 1362-6999-8680	1	1	0	21,00%
DAVIVIENDA CTE-1366-6999-9510	-	5.860.207	- 5.860.207	-100,00%
DAVIVIENDA-CTE-1362-6999-9233	130.629.719	101.480.005	29.149.714	28,72%
DEPOSITOS EN INSTITUCIONES FINANCIERAS - OTROS	2.679.057.280	2.317.396.905	361.660.375	15,61%
FIDUBOGOTA FCE SURGIR	2.422.223.328	2.098.237.998	323.985.330	15,44%
FIDUCIARIA BANCOLOMBIA S.A.	244.244.687	210.978.087	33.266.600	15,77%
DAVIVIENDA ENCARGO FIDUCIARIO FONDO SENA	4.587.984	4.013.511	574.473	14,31%
FONDO DE INVERSION COLECTIVA GLOBAL SECURITIES	8.001.281	4.167.309	3.833.972	92,00%

El efectivo de uso restringido depositado en instituciones financieras está vinculado a los depósitos de encargos fiduciarios con Fidubogotá, Fiduciaria Bancolombia S.A y Davivienda. Estos depósitos generalmente no experimentan cambios significativos en su valor.

6.4. Equivalentes al efectivo

Los equivalentes al efectivo son activos financieros que se asemejan al efectivo en términos de liquidez y facilidad de conversión a dinero en efectivo. Estos incluyen inversiones a corto plazo que son fácilmente convertibles en efectivo y tienen un riesgo mínimo de cambios en su valor. En el contexto mencionado, los equivalentes al efectivo se refieren principalmente a inversiones en Certificados de Depósito a Término (CDT), cuya rentabilidad se mantuvo al alza durante el año. Esta situación motivó la movilización de recursos de los encargos fiduciarios durante el año. Sin embargo, es importante destacar que los encargos fiduciarios actualmente representan un mayor riesgo de pérdida de valor debido a la incertidumbre del mercado.

NOMBRE CUENTA	2023	2022	VARIACIÓN ABSOLUTA	VARIACIÓN RELATIVA
EQUIVALENTES AL EFFECTIVO	2.691.585.160	10.747.914.727	-8.056.329.567	-74,96%
CERTIFICADOS DE DEPOSITO DE AHORRO A TERMINO	1.805.200.466	9.982.076.178	-8.176.875.712	-81,92%
CERTIFICADOS DE DEPOSITO A TERMINO	1.805.200.466	9.982.076.178	-8.176.875.712	-81,92%
CERTIFICADOS DE DEPOSITO A TERMINO HASTA 3 MESES	1.805.200.466	9.982.076.178	-8.176.875.712	-81,92%
OTROS EQUIVALENTES AL EFFECTIVO	886.384.695	765.838.549	120.546.146	15,74%
FIDEICOMISO DE INVERSION	112.002.022	97.310.168	14.691.854	15,10%
RENTA FACIL FONDO DE INVERSION COLECTIVA ABIERTA	171.293.507	148.814.737	22.478.770	15,11%
CREDICORP CAPITAL COLOMBIA S.A 1-17701-4	3.072.687	2.646.676	426.011	16,10%
FIDUCIARIA POPULAR FONDO DE INVERSION COLECTIVA ABIERTA RENTAR	562.681.765	489.254.870	73.426.895	15,01%
ENCARGOS FIDUCIARIOS	37.334.715	27.812.098	9.522.617	34,24%



Al mismo tiempo, se contempla la inclusión de los Certificados de Depósito a Término (CDT) con vencimientos inferiores o iguales a tres (3) meses. Al cierre del período 2023, estos CDT representaban un valor de \$2.691.585.160:

NOMBRE CUENTA	2023	2022	VARIACIÓN ABSOLUTA	VARIACIÓN RELATIVA
EQUIVALENTES AL EFECTIVO	2.691.585.160	10.747.914.727	-8.056.329.567	-74,96%
CERTIFICADOS DE DEPOSITO DE AHORRO A TERMINO	1.805.200.466	9.982.076.178	-8.176.875.712	-81,92%
CERTIFICADOS DE DEPOSITO A TERMINO	1.805.200.466	9.982.076.178	-8.176.875.712	-81,92%
CERTIFICADOS DE DEPOSITO A TERMINO HASTA 3 MESES	1.805.200.466	9.982.076.178	-8.176.875.712	-81,92%
OTROS EQUIVALENTES AL EFECTIVO	886.384.695	765.838.549	120.546.146	15,74%
FIDEICOMISO DE INVERSION	112.002.022	97.310.168	14.691.854	15,10%
RENTA FACIL FONDO DE INVERSION COLECTIVA ABIERTA	171.293.507	148.814.737	22.478.770	15,11%
CREDICORP CAPITAL COLOMBIA S.A 1-17701-4	3.072.687	2.646.676	426.011	16,10%
FIDUCIARIA POPULAR FONDO DE INVERSION COLECTIVA ABIERTA RENTAR	562.681.765	489.254.870	73.426.895	15,01%
ENCARGOS FIDUCIARIOS	37.334.715	27.812.098	9.522.617	34,24%

A continuación, se presenta el detalle de los saldos finales de estas cuentas en las sedes de Bogotá y Armenia:

SEDE	NOMBRE CUENTA	SALDO FINAL
	EQUIVALENTES AL EFECTIVO	2.691.585.160
	CERTIFICADOS DE DEPOSITO DE AHORRO A	1.805.200.466
	CERTIFICADOS DE DEPOSITO A TERMINO	1.805.200.466
Armenia	BANCO BBVA COLOMBIA	1.633.347.391
Armenia	BANCO CORBANCA COLOMBIA SA	171.853.075
	OTROS EQUIVALENTES AL EFECTIVO	886.384.695
	FIDEICOMISO DE INVERSION	112.002.022
Bogotá	FIDUBOGOTA	75.304.513
Bogotá	FIDUCIARIA CORFICOLOMBIA	4.426.435
Bogotá	ITAU FONDO DE INVERSION COLECTIVA	12.165.292
Bogotá	CORREDORES ASOCIADOS S A	20.105.783
	RENTA FACIL FONDO DE INVERSION COLECTIVA	171.293.507
Bogotá	FIDUCIARIA COLMENA S.A.	171.293.507
	CREDICORP CAPITAL COLOMBIA S.A 1-17701-4	3.072.687
Bogotá	CREDICORP CAPITAL COLOMBIA S. A	2.646.676
	FIDUCIARIA POPULAR FONDO DE INVERSION	562.681.765
Bogotá	FIDUCIARIA POPULAR	562.681.765
	ENCARGOS FIDUCIARIOS	37.334.715
Armenia	FIDUBANCOLOMBIA	2.534.805
Armenia	FIDUCIARIA DAVIVIENDA	34.552.976
Armenia	FONDO COMUN ESPECIAL FIDURENTA	246.934

Detalle de Certificados de Depósito a Término

El siguiente es el detalle de los Certificados de Depósito a Término (CDT) en la sede de Armenia:

SEDE	NOMBRE CUENTA	SALDO FINAL
	CERTIFICADOS DE DEPOSITO A TERMINO	1.805.200.466
Armenia	BANCO BBVA COLOMBIA	1.633.347.391
Armenia	BANCO CORBANCA COLOMBIA SA	171.853.075



Estos certificados representan inversiones con diferentes plazos y tasas de interés.

CDTS BBVA COLOMBIA S.A		CDTS BBVA COLOMBIA S.A	
VALOR NOMINAL	378.858.991	VALOR NOMINAL	1.254.488.400
TASA PACTADA	14,00%	TASA PACTADA	13,40%
FECHA DE APERTURA	18/10/2023	FECHA DE APERTURA	29/11/2023
FECHA DE CIERRE	18/01/2024	FECHA DE CIERRE	29/03/2024
PLAZO	3 meses	PLAZO	4 meses
PAGO INTERESES	Al Plazo - Vencido	PAGO INTERESES	Al Plazo - Vencido

CDTS BANCO ITAU CORPBANCA COLOMBIA S.A	
VALOR NOMINAL	171.853.075
TASA PACTADA	14,29%
FECHA DE APERTURA	8/08/2023
FECHA DE CIERRE	8/02/2024
PLAZO	6 meses
PAGO INTERESES	Al Plazo - Vencido

Detalle de Fideicomiso de inversión

	FIDEICOMISO DE INVERSION	112.002.022
Bogotá	FIDUBOGOTA	75.304.513
Bogotá	FIDUCIARIA CORFICOLOMBIA	4.426.435
Bogotá	ITAU FONDO DE INVERSION COLECTIVA	12.165.292
Bogotá	CORREDORES ASOCIADOS S A	20.105.783

En resumen, los equivalentes al efectivo son parte de la gestión financiera de la Universidad y se utilizan para cumplir compromisos de pago a corto plazo, aunque su valor puede verse afectado por las condiciones del mercado.

Nota 7. INVERSIONES EN INSTRUMENTOS DERIVADOS

Este rubro está compuesto por el paquete de acciones donado por la Corporación José Ignacio de Márquez a la Seccional Armenia; adicionalmente están las Acciones en Casa de Bolsa, las cuales se encuentran deterioradas en un 99,91%; Bonos públicos en moneda extranjera y los aportes sociales en Fondo de Desarrollo de la Educación Superior - FODESEP.

El saldo al 31 de diciembre del rubro de otros activos financieros corrientes es como sigue:

NOMBRE DE LA CUENTA	2023	2022	VARIACIÓN ABSOLUTA	VARIACIÓN RELATIVA
INVERSIONES E INSTRUMENTOS DERIVADOS	300.563.650,01	313.990.859,99	- 13.427.209,98	2,34%
DERECHO DE RECOMPRA DE INVERSIONES	504.529.313,49	525.055.432,67	- 20.526.119,18	-3,91%
INVERSIONES DE ADMINISTRACIÓN DE LIQUIDEZ A VR DE MERCADO	91.974.609,40	88.355.700,20	3.618.909,20	4,10%
INVERSIONES EN ASOCIADAS A VALOR RAZONABLE	164.994.576,48	161.514.576,48	3.480.000,00	2,15%
DETERIORO ACUMULADO DE INVERSIONES	- 460.934.849,36	- 460.934.849,36	-	0,00%



Este segmento se compone de Acciones en Casa de Bolsa y Bonos públicos en moneda extranjera, así como los aportes sociales en el Fondo de Desarrollo de la Educación Superior (FODESEP). La información detallada sobre esta cuenta al cierre del año 2023 se presenta en la siguiente tabla:

SEDE	NOMBRE CUENTA	SALDO FINAL
	INVERSIONES E INSTRUMENTOS	300.563.649
	ACCIONES	504.529.313
Bogotá	CASA DE BOLSA	504.623.470
Bogotá	CASA DE BOLSA	-94.157
	INVERSIONES DE ADMIN. DE LIQUIDEZ A VR DE	91.782.101
	BONOS PUBLICOS MONEDA EXTRANJERA	96.254
Bogotá	BANCO DE LA REPUBLICA	96.254
	ACCIONES ORDINARIAS	91.878.355
Armenia	GRUPO DE INVERSIONES SURAMERICANA S. A	12.957.000
Armenia	CEMENTOS ARGOS S. A	10.627.735
Armenia	GRUPO NUTRESA S. A	50.040.000
Armenia	GRUPO ARGOS S. A	18.253.620
	INVERSIONES EN ASOCIADAS A VALOR	164.994.576
	SOCIEDADES DE ECONOMIA MIXTA	164.994.576
Bogotá	FODESEP	164.994.576
	DETERIORO ACUMULADO DE INVERSIONES (CR)	-460.934.849
Bogotá	CASA DE BOLSA	-460.934.849

En adición, este segmento está constituido por el conjunto de acciones donadas por la Corporación José Ignacio de Márquez. Estas acciones se derivan de un contrato celebrado con dicha entidad en diciembre de 2021, el cual fue formalizado y reconocido en los Estados Financieros de la Universidad en mayo de 2022. En esa fecha, se llevó a cabo el proceso de cesión por parte de la Compañía Global Securities Colombia S.A.S (GSC) a favor de la Seccional de Armenia.

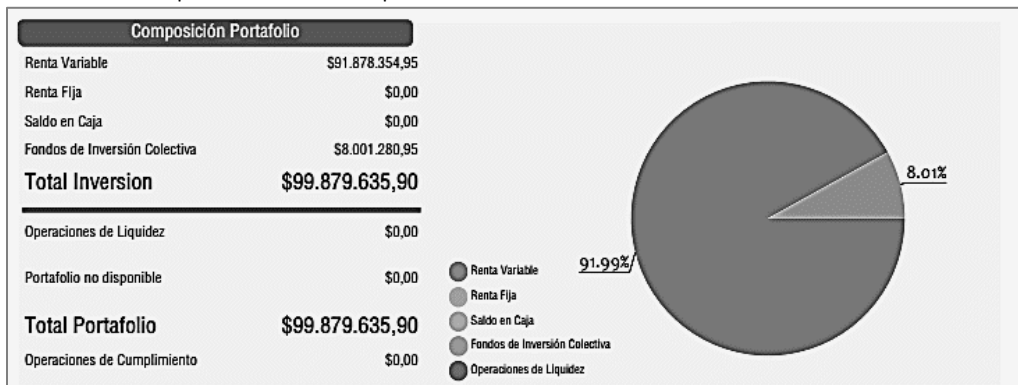
A continuación, se presenta el detalle:

Renta Variable						
Inversiones Disponibles						
Emision	Cantidad	Fecha Compra	Precio Compra	Vr. Compra	Precio Cierre*	Valoración
NUTRESA	1.112	2022-05-04	\$0,00	\$0,00	\$45.000,00	\$50.040.000,00
GRUPOARGOS	1.108	2022-05-04	\$0,00	\$0,00	\$12.420,00	\$13.761.360,00
PFGRUPSURA	6	2022-05-13	\$0,00	\$0,00	\$13.500,00	\$81.000,00
PORT	1.112	2023-12-26	\$0,00	\$0,00	\$0,00	\$0,00
PFGRUPOARG	531	2022-05-04	\$0,00	\$0,00	\$8.460,00	\$4.492.260,00
CEMARGOS	1.715	2022-05-04	\$0,00	\$0,00	\$6.196,93	\$10.627.734,95
GRUPOSURA	444	2022-05-13	\$0,00	\$0,00	\$29.000,00	\$12.876.000,00
Total Disponible					\$91.878.354,95	

* Precio cierre 2023-12-31



La siguiente es la composición de ese portafolio:



Nota 8. DEUDORES COMERCIALES Y OTRAS CUENTAS POR COBRAR

Este rubro corresponde a los saldos por cobrar de las operaciones de la Universidad, principalmente por los créditos educativos otorgados a los estudiantes, los préstamos efectuados por la Universidad a terceros y los convenios de cooperación interinstitucional, contraprestación o financiación con entidades, esta cartera es considerada corriente dentro de los primeros 180 días de vencimiento, las cuentas por cobrar de difícil recaudo han pasado por las instancias de cobro persuasivo y cobro jurídico de conformidad con su vencimiento.

De acuerdo con las NCIF, la Universidad valora el rubro de deudores y otras cuentas por cobrar a su valor razonable, bajo la metodología de Costo Amortizado, a través del método de tasa de interés efectiva, de manera que los flujos de caja sean recibidos con el valor neto inicial del activo.

El detalle al 31 de diciembre de los deudores comerciales y otras cuentas por cobrar es el siguiente:

NOMBRE DE LA CUENTA	2023	2022	VARIACIÓN ABSOLUTA	VARIACIÓN RELATIVA
CUENTAS POR COBRAR	5.762.503.968,61	3.760.694.313	2.001.809.656	53,23%
PRESTACIÓN DE SERVICIOS	6.360.064.743,88	4.423.343.667	1.936.721.077	43,78%
OTRAS CUENTAS POR COBRAR	1.461.701.788,85	1.515.574.259	(53.872.470,15)	-3,55%
CUENTAS POR COBRAR DE DIFÍCIL RECAUDO	203.193.048,00	159.303.162	43.889.886	27,55%
DETERIORO ACUMULADO DE CUENTAS POR COBRAR (CR)	(1.497.471.721,95)	(1.676.481.639,00)	179.009.917	-10,68%
DETERIORO ACUMULADO EN CUENTAS POR COBRAR A COSTO AMORTIZADO	(764.983.890,17)	(661.045.136,00)	(103.938.754,17)	15,72%

Las cuentas por cobrar por concepto de servicios educativos comprenden los créditos directos que la Universidad otorgados a estudiantes, los cuales generan intereses de acuerdo con los porcentajes establecidos por la Superintendencia Financiera, para créditos de consumo y ordinarios. El término para su recaudo es generalmente durante el periodo académico en el que se generan; en caso de vencimientos, la Universidad procederá con el cobro de un interés de mora, de acuerdo con la tasa establecida por esta Superintendencia para este fin.



Así mismo, las cuentas por cobrar referentes a educación se componen por los saldos de cartera a nombre de las entidades financieras, las cuales realizan a la institución el desembolso de los créditos educativos que le fueron otorgados a estudiantes, al igual que las entidades comerciales con las cuales se tienen convenios interinstitucionales, de contraprestación y/o financiación.

El deterioro de estas cuentas por cobrar se estimó de acuerdo con el análisis de su recuperabilidad a la fecha de cierre y de conformidad con las políticas establecidas por la Universidad, donde la cartera vencida con 180 días a partir de su fecha de vencimiento, el 40% y las de más de 360 días vencidas, el 100%. Para el año 2023.

CUENTA	2023	2022	VARIACIÓN ABSOLUTA	VARIACIÓN RELATIVA
DETERIORO ACUMULADO DE CUENTAS POR COBRAR (CR)	1.497.471.722	1.676.481.639	-179.009.917	-10,68%
PRESTACION DE SERVICIOS	1.497.471.722	1.676.481.639	-179.009.917	-10,68%
EDUCACION FORMAL SUPERIOR FORMACION TECNOLOGICA	2.533.528	7.458.735	-4.925.206	-66,03%
EDUCACION FORMAL - SUPERIOR FORMACION PROFESIONAL	1.304.827.049	1.518.884.001	-214.056.952	-14,09%
EDUCACION FORMAL SUPERIOR POSGRADOS	178.415.506	113.558.828	64.856.678	57,11%
EDUCACION NO FORMAL -FORMACION EXTENSIVA	11.695.639	36.580.076	-24.884.437	-68,03%
DETERIORO ACUMULADO DE CUENTAS POR COBRAR A COSTO AMORTIZADO	764.983.890	661.045.136	103.938.754	15,72%
PRESTACION DE SERVICIOS	724.794.225	619.034.907	105.759.318	17,08%
CLIENTES NACIONALES	724.794.225	619.034.907	105.759.318	17,08%
OTRAS CUENTAS POR COBRAR A COSTO AMORTIZADO	40.189.665	42.010.229	-1.820.564	-4,33%
PRESTAMOS A EMPLEADOS	40.189.665	42.010.229	-1.820.564	-4,33%

A continuación, se presentan el detalle de la cartera a fecha de corte 31 de diciembre de 2023, discriminadas por sede y sus respectivas edades de vencimiento.

NOMBRE DE LA CUENTA	Bogotá	Armenia	Total general
1317 - PRESTACIÓN DE SERVICIOS	5.749.938.469	610.126.275	6.360.064.744
1384 - OTRAS CUENTAS POR COBRAR	1.343.045.161	118.656.628	1.461.701.789
1385 - CUENTAS POR COBRAR DE DIFÍCIL RECAUDO	3.957.615	199.235.433	203.193.048
TOTAL	7.096.941.245	928.018.336	8.024.959.581

NOMBRE DE LA CUENTA	Bogotá	Armenia	Total
1317 - PRESTACIÓN DE SERVICIOS	5.749.938.469	610.126.275	6.360.064.744
COMERCIAL	1.706.840.953	0	1.706.840.953
ENTIDADES FINANCIERAS	2.633.940.523	380.239.505	3.014.180.028
ESTUDIANTES	1.409.156.993	229.886.770	1.639.043.763
1384 - OTRAS CUENTAS POR COBRAR	1.343.045.161	118.656.628	1.461.701.789
OTRAS CUENTAS POR COBRAR	1.103.917.755	74.276.672	1.178.194.427
INTERESES DE MORA CARTERA	28.199	2.119.408	2.147.607
OTROS INTERESES POR COBRAR	84.913	39.521.572	39.606.485
ARRENDAMIENTO OPERATIVO	239.014.294	2.738.976	241.753.270
1385 - CUENTAS POR COBRAR DE DIFÍCIL RECAUDO	3.957.615	199.235.433	203.193.048
ESTUDIANTES	3.957.615	199.235.433	203.193.048
TOTAL	7.096.941.244	928.018.337	8.024.959.581



1317 - PRESTACIÓN DE SERVICIOS	BOGOTA					ARMENIA				
	EADADES					EADADES				
	A 0 - 90	B 91 - 180	C 180 - 360	D 361 Mas	Total	A 0 - 90	B 91 - 180	C 180 - 360	D 361 Mas	Total
COMERCIAL	1	410	119	83	613	0	0	0	0	0
ENTIDADES FINANCIERAS	286	81	49	644	1.060	73	6	5	0	84
ESTUDIANTES	597	145	211	69	1.022	331	21	166	42	560
	884	636	379	796	2.695	404	27	171	42	644
%	33%	24%	14%	30%		63%	4%	27%	7%	

En relación con la cartera clasificada por edades, se observa que la Universidad tiene un 30% de cuentas con más de 361 días, lo que sugiere que aproximadamente una tercera parte de esta cartera pasa a ser de difícil cobro. Sin embargo, el 70% restante se encuentra en proceso de cobro por parte del departamento de cartera.

1317 - PRESTACIÓN DE SERVICIOS	UGC				
	EADADES				
	A 0 - 90	B 91 - 180	C 180 - 360	D 361 Mas	Total
COMERCIAL	1	410	119	83	613
ENTIDADES FINANCIERAS	359	87	54	644	1.144
ESTUDIANTES	928	166	377	111	1.582
	1.288	663	550	838	3.339
%	39%	20%	16%	25%	

De acuerdo con el ciclo semestral de la cartera manejada por la Universidad, los saldos con las entidades financieras y comerciales pueden exceder los 180 días, según los términos de negociación establecidos en cada uno de los convenios.

En relación con la cartera clasificada por entidades financieras, se puede observar que el ICETEX representa el 66.78%. Esto se debe a que el ICETEX realiza el giro de recursos mediante resoluciones aprobadas, lo que resulta en saldos de periodos académicos anteriores, algunos de los cuales incluso sobrepasan los 180 días. Los saldos restantes corresponden principalmente a la Cooperativa Financiar (16.84%) y Credyty (16.39%). Con estas entidades, se maneja un convenio de financiación con aval, donde la entidad abona los pagos de la financiación a la Universidad una vez que los estudiantes realizan los abonos ante esta entidad. Por lo tanto, es posible que se presenten periodos de mora superiores a los 361 días.

A continuación, se muestra la distribución de la cartera por entidades financieras:

1317 - PRESTACIÓN DE SERVICIOS	Bogotá	Armenia	Total general	Participación
	2.637.898.138	410.989.765	3.048.887.903	100%
ENTIDADES FINANCIERAS				
COOPERATIVA DE AHORRO Y CREDITO FINCOMERCIO LTDA	80.275.091		80.275.091	2,63%
COOPERATIVA COLOMBIANA DE INGENIEROS	513.303.009		513.303.009	16,84%
BANCO PICHINCHA S A	7.943.015		7.943.015	0,26%
ICETEX	1.536.621.963	407.983.965	1.944.605.928	63,78%
CREDITY	499.755.060		499.755.060	16,39%
COOPERATIVA COLOMBIANA DE INGENIEROS		3.005.800	3.005.800	0,10%



En relación con la cartera comercial, la Agencia Distrital para la Educación Superior, la Ciencia y la Tecnología "ATENEA" es responsable del 80.42%. Esto corresponde al programa del Distrito llamado "Jóvenes a la U". El valor restante se divide entre otras entidades con las cuales la Universidad tiene convenios, como se detalla a continuación:

1317 - PRESTACIÓN DE SERVICIOS	Bogotá	Armenia	Total general	Participación
COMERCIAL	1.706.840.953	5.608.366	1.712.449.319	100%
ESCUELA DE CADETES DE POLICIA GENERAL FRANCISCO DE PAULA SANTANDER	15.167.400		15.167.400	0,89%
DIEGO Y LIA FUNDACIÓN	12.808.720		12.808.720	0,75%
FUNDACION ICTUS	1.395.356		1.395.356	0,08%
PARA EL DESARROLLO FUNDACIÓN PANAMERICANA	4.200.000		4.200.000	0,25%
BANCO DE LA REPUBLICA	2.877.433		2.877.433	0,17%
COVINOC S. A.	27.528.722		27.528.722	1,61%
CIDCA - FUNDACION CENTRO DE INVESTIGACION DOCENCIA Y CONSULTORIA ADMINISTRATIVA	121.883.500		121.883.500	7,12%
SERVICIO NACIONAL DE APRENDIZAJE -SENA	51.299.766		51.299.766	3, %
SECRETARIA DISTRITAL DE HACIENDA	22.283.220		22.283.220	1,30%
DEPARTAMENTO DE CUNDINAMARCA	39.859.655		39.859.655	2,33%
MUNICIPIO DE CHIA	1.000.000		1.000.000	0,06%
INSTITUTO COLOMBIANO DE BIENESTAR FAMILIAR	22.435.000		22.435.000	1,31%
ALCALDIA MUNICIPAL DE COTA	2.600.000		2.600.000	0,15%
RST ASOCIADOS PROJECTS S.A.S.	4.368.000		4.368.000	0,26%
AGENCIA DISTRITAL PARA LA EDUCACION SUPERIOR, LA CIENCIA Y LA TECNOLOGÍA "ATENEA"	1.377.134.181		1.377.134.181	80,42%
ARISTIZABAL GODOY JOAQUIN		1.573.978	1.573.978	0,09%
NOVAVENTA SAS		1.160.786	1.160.786	0,07%
RECIICLAR S.A.S. ESP		703.170	703.170	0,04%
TREJOS SUAREZ CARLOS		2.170.432	2.170.432	0,13%

En el mismo sentido, las cuentas por cobrar también abarcan los adelantos efectuados a los distintos contratistas y proveedores de la Universidad para la adquisición de activos y la ejecución de gastos, así como los intereses financieros, los intereses de cartera y mora, los arrendamientos operativos y las incapacidades de EPS y ARL pendientes de cobro.

Las cuentas de difícil cobro han atravesado las etapas de cobranza establecidas por la Universidad, como el cobro persuasivo realizado directamente por la institución y el cobro jurídico, llevado a cabo por un abogado cuando no se logra la conciliación entre las partes.

Nota 9. PRESTAMOS POR COBRAR

En relación con los préstamos por cobrar, estos principalmente abarcan la línea de préstamos otorgados a empleados para conceptos como educación, calamidad, odontológico y vivienda, así como otros créditos concedidos a los empleados.



A continuación, se presenta una comparación entre los años 2023 y 2022:

NOMBRE DE LA CUENTA	2023	2022	VARIACIÓN ABSOLUTA	VARIACIÓN RELATIVA
PRESTAMOS POR COBRAR	265.622.981	560.343.698	- 294.720.717	-53%
PRESTAMOS CONCEDIDOS	265.622.981	560.343.698	- 294.720.717	-53%
CREDITOS A EMPLEADOS	206.001.462	209.550.718	- 3.549.256	-2%
EDUCACION	29.719.068	15.097.860	14.621.208	97%
VIVIENDA	96.343.908	107.273.044	- 10.929.136	-10%
MEDICOS, ODONTOLOGOS Y SIMILARES	7.886.322	10.603.171	- 2.716.849	-26%
CALAMIDAD DOMESTICA	72.052.164	76.576.643	- 4.524.479	-6%
OTROS PRESTAMOS CONCEDIDOS	59.621.519	350.792.980	- 291.171.461	-83%
DEUDORES VARIOS	59.621.519	350.792.980	- 291.171.461	-83%

A continuación, se muestra el comportamiento por sede para el 2023:

	Bogotá	Armenia	TOTAL
CREDITOS A EMPLEADOS	188.184.660	17.816.802	206.001.462
EDUCACIÓN	15.422.698	14.296.370	29.719.068
VIVIENDA	96.343.908	-	96.343.908
MEDICOS, ODONTOLOGOS Y SIMILARES	7.886.322	-	7.886.322
CALAMIDAD DOMESTICA	68.531.732	3.520.432	72.052.164

Durante el año 2023, se observa un comportamiento diferenciado por sede en diversas categorías de créditos. Bogotá otorga los montos más significativos en créditos a empleados, vivienda y calamidad doméstica. Además, los créditos destinados a educación no generaron intereses y sumaron un total de 29.719.068. En resumen, Bogotá fue la sede más activa en términos de créditos durante ese período.

La disminución de préstamos concedidos en el año 2023 en comparación con el año 2022 se debe al pago realizado por la sede Bogotá a la Seccional Armenia en las cuentas cruzadas de cuentas por cobrar y por pagar por sede. Esto se explica porque la cuenta de deudores varios corresponde a operaciones recíprocas entre las sedes de Bogotá y Armenia, basadas en las transacciones registradas entre ambas. En detalle, los siguientes registros están involucrados:

N14159001	DEUDORES VARIOS	59.621.519	ARMENIA
N2490559501	COSTOS Y GASTOS POR PAGAR	- 59.621.519	BOGOTÁ

Este ajuste contable refleja la interacción financiera entre las dos sedes y contribuye a la variación observada en los préstamos concedidos.

Nota 10. PROPIEDADES, PLANTA Y EQUIPO

se registran en los estados financieros a su costo neto, que es el costo original menos la depreciación acumulada y las pérdidas por deterioro de valor. La depreciación de estos activos se calcula mediante el método de línea recta. La vida útil de estas propiedades se determina considerando factores como el deterioro natural esperado, la obsolescencia técnica y comercial,



así como los cambios en la demanda del mercado y las mejoras realizadas.

La Universidad también evalúa la posible pérdida de valor en sus activos tangibles, basándose en fuentes internas y externas de información. Durante el año 2023, la Universidad presenta los siguientes saldos en las cuentas de propiedades, planta y equipo, incluyendo la depreciación:

NOMBRE DE LA CUENTA	2023	2022	VARIACIÓN ABSOLUTA	VARIACIÓN RELATIVA
PROPIEDADES, PLANTA Y EQUIPO	232.524.502.243	187.476.051.842	45.048.450.401	24,03%
TERRENOS	152.969.678.685	105.560.767.365	47.408.911.320	44,91%
SEMOVIENTES	28.280.000	20.970.000	7.490.000	36,03%
CONSTRUCCIONES EN CURSO	0	3.160.029.794	(3.160.029.794)	-100%
EDIFICACIONES	82.849.202.329	78.363.695.211	4.485.507.118	5,72%
PLANTAS, DUCTOS Y TÚNELES	1.535.371.596	1.445.806.442	89.565.155	6,19%
REDES, LÍNEAS Y CABLES	93.266.300	96.520.842	(3.254.542)	-3,37%
MAQUINARIA Y EQUIPO	7.297.802.204	7.230.463.585	67.338.618	0,93%
EQUIPO MÉDICO Y CIENTÍFICO	132.161.988	132.161.988	0	0,00%
MUEBLES, ENSERES Y EQUIPO DE OFICINA	7.122.025.628	6.988.945.055	133.080.573	1,90%
EQUIPOS DE COMUNICACIÓN Y COMPUTACIÓN	13.204.023.262	12.766.800.199	437.223.063	3,42%
EQUIPOS DE TRANSPORTE, TRACCIÓN Y ELEVACIÓN	607.967.400	607.967.400	0	0,00%
BIENES DE ARTE Y CULTURA	5.036.096.227	5.052.774.974	(16.678.747)	-0,33%
DEPRECIACIÓN ACUMULADA DE PROPIEDADES, PLANTA Y EQUIPO (CR)	(38.351.373.375)	(33.950.851.012)	(4.400.522.363)	12,96%

Estas cuentas contemplan las adiciones y retiros realizados durante el año 2023. La variación más significativa se observa en la categoría de **Terrenos**, debido al avalúo técnico efectuado en el Campus Santa María, ubicado en Chía (Cundinamarca) en marzo de este año. Dicho avalúo fue realizado por el Ingeniero Catastral y Geodesta, Jaime Eduardo Contreras Vargas con registro abierto de evaluadores Ley 1673 – RAA AVAL-17113078, el cual arrojó un valor de \$76.871.442.000, lo que incrementó su valor en libros en la suma de \$47.408.911.320.



31 DE DICIEMBRE DE 2023	Terrenos	Semovientes	Construcciones en Curso	Edificaciones	Plantas, Ductos y Túneles	Maquinaria y Equipo	Muebles, Enseres y Equipo de Oficina	Equipo de Computación y Comunicación	Equipo de Transporte	Bienes de Arte y Cultura	Total
Costo:											
Saldo al 31 de diciembre de 2022	105.560.767.365	20.790.000	3.160.029.794	78.363.695.211	1.445.806.441	7.459.146.415	6.988.945.055	12.766.800.199	607.967.400	5.052.774.974	221.426.902.854
Adiciones	47.408.911.320	10.020.000	-	4.485.507.118	101.236.675	79.564.818	235.821.917	557.832.283	-	18.703.745	52.897.597.875
Ventas y/o retiros	-	(2.710.000)	(3.160.029.794)	-	(11.671.520)	(15.480.741)	(102.741.344)	(120.609.219)	-	(35.382.492)	(3.448.625.111)
Total costo a diciembre 31 de 2023	<u>152.969.678.685</u>	<u>28.280.000</u>	-	<u>82.849.202.329</u>	<u>1.535.371.596</u>	<u>7.523.230.492</u>	<u>7.122.025.628</u>	<u>13.204.023.262</u>	<u>607.967.400</u>	<u>5.036.096.227</u>	<u>270.875.875.618</u>
Depreciación:											
Saldo al 31 de diciembre de 2022	-	-	-	(8.206.050.549)	(699.379.483)	(5.336.409.729)	(6.035.852.254)	(10.157.578.931)	(220.620.191)	(3.294.959.874)	(33.950.851.012)
Gasto de depreciación del año	-	-	-	(1.204.587.162)	(76.384.569)	(597.815.396)	(240.861.488)	(832.774.937)	(48.785.873)	(1.399.312.937)	(4.400.522.363)
Total depreciación a diciembre 31 de 2023	-	-	-	(9.410.637.711)	(775.764.053)	(5.934.225.125)	(6.276.713.742)	(10.990.353.868)	(269.406.064)	(4.694.272.811)	(38.351.373.375)
Total propiedades, planta y equipo 2023	<u>152.969.678.685</u>	<u>28.280.000</u>	-	<u>73.438.564.618</u>	<u>759.607.543</u>	<u>1.589.005.367</u>	<u>845.311.886</u>	<u>2.213.669.394</u>	<u>338.561.336</u>	<u>341.823.416</u>	<u>232.524.502.243</u>

31 DE DICIEMBRE DE 2022	Terrenos	Semovientes	Construcciones en Curso	Edificaciones	Plantas, Ductos y Túneles	Maquinaria y Equipo	Muebles, Enseres y Equipo de Oficina	Equipo de Computación y Comunicación	Equipo de Transporte	Bienes de Arte y Cultura	Total
Costo:											
Saldo al 31 de diciembre de 2021	101.147.451.685	-	3.332.362.494	74.435.392.608	1.437.068.342	7.003.781.695	6.736.258.601	11.660.913.481	243.682.000	5.020.313.805	211.017.224.711
Adiciones	9.648.875.000	22.170.000	128.698.755	3.928.302.603	8.738.099	461.764.721	254.691.354	1.131.166.011	421.275.400	32.461.169	16.038.143.112
Ventas y/o retiros	(5.235.559.320)	(1.200.000)	(301.031.455)	-	-	(6.400.000)	(2.004.900)	(25.279.293)	(56.990.000)	0	(5.628.464.968)
Total costo a diciembre 31 de 2022	<u>105.560.767.365</u>	<u>20.970.000</u>	<u>3.160.029.794</u>	<u>78.363.695.211</u>	<u>1.445.806.441</u>	<u>7.459.146.415</u>	<u>6.988.945.055</u>	<u>12.766.800.199</u>	<u>607.967.400</u>	<u>5.052.774.974</u>	<u>221.426.902.854</u>
Depreciación:											
Saldo al 31 de diciembre de 2021	-	-	-	(7.034.846.862)	(606.966.811)	(4.635.823.026)	(5.924.751.550)	(9.033.982.125)	(194.086.119)	(1.857.313.384)	(29.287.769.877)
Gasto de depreciación del año	-	-	-	(1.171.203.687)	(92.412.671)	(700.586.703)	(111.100.704)	(1.123.596.806)	(26.534.072)	(1.437.646.491)	(4.663.081.135)
Total depreciación a diciembre 31 de 2022	-	-	-	(8.206.050.549)	(699.379.483)	(5.336.409.729)	(6.035.852.254)	(10.157.578.931)	(220.620.191)	(3.294.959.874)	(33.950.851.012)
Total propiedades, planta y equipo 2022	<u>105.560.767.365</u>	<u>20.970.000</u>	<u>3.160.029.794</u>	<u>70.157.644.662</u>	<u>746.426.958</u>	<u>2.122.736.686</u>	<u>953.092.801</u>	<u>2.609.221.267</u>	<u>387.347.209</u>	<u>1.757.815.100</u>	<u>187.476.051.842</u>



Durante el año 2023, en el rubro de **semovientes**, proyecto autorizado por la Honorable Consiliatura, se registraron nacimientos y decesos en el Campus de La Santa María en Chía.

Además, se llevó a cabo un traslado de 2 ovinos y 2 caprinos a la sede de Armenia. En esta misma sede, se adquirió una potranca y una novilla como parte del apoyo al programa de Medicina Veterinaria y Zootecnia y se realizaron cursos y capacitaciones. El saldo final en esta categoría fue de \$28.280.000.

La cuenta de **construcciones en curso** muestra una reducción del 100% en su valor con respecto al año 2022. Esto se debe a la reclasificación de este rubro a la cuenta de Edificaciones. Dicha reclasificación corresponde en su totalidad al Centro de Desarrollo Regional de Medellín.

Durante el año 2023, se produjo un incremento de \$4.485.507.118 en la cuenta de **edificaciones**. Este aumento se debe principalmente al reconocimiento de las construcciones en curso que ya estaban en progreso durante el año 2022. Estas construcciones están asociadas en su totalidad al Centro de Desarrollo Regional de Medellín.

Además, se llevaron a cabo instalaciones de líneas de vida en varios de los predios de la manzana central y en el edificio ubicado en la Calle 12 con Carrera 8 de Bogotá. También se realizaron obras civiles de adecuación de cubiertas y fachadas en las sedes Central, Norte y Ciudadela del Saber de la Santa María en la sede de Armenia

El incremento en la cuenta de **plantas, ductos y túneles** se debe a la adquisición de una planta eléctrica y las adecuaciones necesarias para su puesta en marcha y funcionamiento en la sede de Armenia.

Por otro lado, el aumento en el rubro de **maquinaria y equipo** por un monto de \$67.338.618 está principalmente relacionado con la compra de equipos de ayuda audiovisual. Estos incluyen cámaras de video, consolas de sonido, cabinas de sonido, micrófonos inalámbricos y paneles LED de iluminación. Estos equipos se adquirieron para respaldar los programas tanto presenciales como virtuales.

El incremento en el rubro de **muebles y enseres** por un monto de \$133.080.573 se debe a la adquisición de sillas, mesas y otros elementos de mobiliario. Estos son esenciales para el correcto funcionamiento de las clases con los estudiantes y las tareas administrativas.

La variación de \$437.223.063 en la cuenta de **equipos de comunicación y computación** se refleja en la compra de computadoras de escritorio, impresoras, televisores, kits de carnetización y gafas de realidad virtual, entre otros equipos. Estos recursos son fundamentales para apoyar las actividades académicas y administrativas.

Por último, la disminución de \$16.678.747 en el rubro de **bienes de arte y cultura** se debe a dos



factores: primero, la baja en libros del departamento de Biblioteca de la sede Bogotá; y segundo, la compra de material bibliográfico físico para ampliar la colección de la biblioteca en la sede Armenia. Esta inversión está destinada a respaldar cada uno de los programas académicos ofrecidos por la Universidad.

Nota 11. OTROS ACTIVOS

Esta cuenta incluye activos que no se registran en cuentas separadas y no pueden clasificarse en cuentas de activos claramente definidas. A continuación, se presentan los valores correspondientes a los años 2023 y 2022:

NOMBRE DE LA CUENTA	2023	2022	VARIACIÓN ABSOLUTA	VARIACIÓN RELATIVA
Otros Activos	20.652.398.343	17.474.966.713	3.177.431.630	18,18%
Bienes y servicios pagados por anticipado	532.717.855	373.615.169	159.102.686	42,58%
Avances y anticipos entregados	3.795.797.647	736.882.322	3.058.915.325	415,12%
Activos No Corrientes mantenidos para la venta	579.933.600	579.933.600	0	0,00%
Propiedades de inversión	15.702.760.609	15.702.760.609	0	0,00%
Depreciación acumulada en propiedades de inversión (Cr)	(112.619.610)	(51.190.732)	(61.428.878)	120,00%
Activos intangibles	153.808.242	132.965.745	20.842.497	15,68%

BIENES Y SERVICIOS PAGADOS POR ANTICIPADO

La cuenta de Bienes y servicios pagados por anticipado consiste principalmente en gastos pagados por anticipado en previsión de un beneficio económico por la recepción de bienes o servicios en el futuro. Para reconocer estos gastos como pagados por anticipado, se deben cumplir los siguientes requisitos:

- Que sea probable que la Universidad obtenga beneficios económicos futuros a partir de estos pagos.
- Que el valor de los pagos puede medirse de manera fiable.
- Que el desembolso del dinero se realice antes de obtener el derecho de acceso a los servicios o bienes.

La cuenta de bienes y servicios pagados por anticipado refleja un aumento de \$159.102.686. Esta cuenta abarca los siguientes aspectos:

Seguros: Incluye seguros de todo riesgo administrativo, responsabilidad civil y extracontractual, así como seguros de flota, equipo de transporte y protección digital global.

Suscripción a bases de datos bibliográficas: Se refiere a la suscripción a diversas bases de datos bibliográficas disponibles en la biblioteca para los programas académicos.



Obras y mejoras en propiedad ajena: Estas obras y mejoras están vinculadas a la mejora estructural del predio que fue entregado en comodato a la Universidad. Actualmente, en este predio se encuentra en funcionamiento del Centro de Desarrollo Regional de Cumaral.

AVANCES Y ANTICIPOS ENTREGADOS

Proveedores de gasto: Se han entregado avances a proveedores para la realización de publicidad de los programas académicos y para diferentes publicaciones de carácter académico y administrativo y para la realización de los diplomas de grado.

Proveedores de inversión: En esta cuenta se registra un anticipo de \$3.000.000.000 al Club de Abogados para la compra de un predio ubicado en la carrera 8 # 91-34 en Bogotá, según el contrato de promesa de compraventa firmado el 12 de diciembre de 2023.

Contratistas de inversión: Se registra el proveedor GON S. A. S. con un anticipo relacionado a los estudios técnicos según el Contrato 016-2017 (Vagón) y el Contrato 114-2019 para los estudios técnicos de construcción de la manzana principal.

ACTIVOS NO CORRIENTE MANTENIDOS PARA LA VENTA

El saldo de la cuenta de activos no corriente mantenidos para la venta se relaciona con el valor del inmueble ubicado en la calle 57 # 27-71 en la ciudad de Bogotá. Este activo se mantiene con la intención de ser vendido en el futuro.

ACTIVOS INTANGIBLES

En 2023, los **activos intangibles** experimentaron un aumento del 15,68% en comparación con 2022.

NOMBRE DE LA CUENTA	2023	2022	VARIACIÓN ABSOLUTA	VARIACIÓN RELATIVA
Activos intangibles	153.808.242	132.965.745	20.842.497	15,68%

Los movimientos específicos incluyen:

Marcas: Se agregaron dos marcas, Liceo Julio Cesar García y Universidad La Gran Colombia, con un valor total de \$2.278.804.

Marcas 2023	Valor inicial	Adiciones	Amortizaciones	Valor final
Marca Liceo Julio Cesar García	0	1.139.402	0	1.139.402
Marca Universidad La Gran Colombia	0	1.139.402	0	1.139.402
Total Marcas 2023				2.278.804

Patentes: Se registraron tres patentes, con un valor total de \$136.037.245.



Patentes 2023	Valor inicial	Adiciones	Amortizaciones	Valor final
Encapsulación y Producción	102.353.085	2.333.000	0	104.686.085
Procedimiento Endulzante No Calórico	14.939.285	0	0	14.939.285
Tendimuro Sistema Liviano Alternativo de Construcción	15.673.375	1.477.000	738.500	16.411.875
Total Patentes 2023				136.037.245

Derechos: Se obtuvieron varios registros calificados para programas académicos.

Derechos 2023	Valor inicial	Adiciones	Amortizaciones	Valor final	Vida útil meses
Registro Calificado Doctorado en Educación y Territorio	0	12.733.779	12.733.779	0	5
Registro Calificado Esp. En Gerencia Tributaria	0	12.733.779	12.733.779	0	4
Registro Calificado Maestría en Contabilidad	0	12.733.779	12.733.779	0	4
Registro Calificado Maestría en Administración	0	12.733.779	12.733.779	0	10
Registro Calificado Esp. En Inteligencia de Mercados y Comercio Electrónico	0	12.733.779	12.733.779	0	4
Registro Calificado Doctorado en Justicia Constitucional	0	12.733.789	12.733.789	0	3
Registro Calificado Maestría en Derecho Sancionatorio y Disciplinario	0	12.733.789	12.733.789	0	3
Total derechos 2023				0	

Licenciamientos: Se adquirieron licencias de software por un total de \$15.492.193

Licencias 2023	Valor inicial	Adiciones	Amortizaciones	Valor final	Vida útil meses
Antivirus Empresarial	0	45.993.738	41.812.490	4.181.248	11
Sophos Administración WIFI	0	43.706.891	32.780.171	10.926.720	12
Licencia CDR - Centro de Derechos Reprográficos	0	6.095.572	6.095.572	0	5
Afiliación WEBTOOLS SL	0	922.141	537.916	384.225	1
Total licencias 2023				15.492.193	

PROPIEDADES DE INVERSIÓN

En el año 2023, la cuenta de **propiedades de inversión** mantuvo el mismo saldo que en el año anterior, sin experimentar aumentos ni disminuciones. A continuación, se presenta el detalle:

Propiedades de inversión	2023	2022	VARIACIÓN ABSOLUTA	VARIACIÓN RELATIVA
Propiedades de inversión	15.702.760.609	15.702.760.609	0	0,00%



Propiedades de Inversión

31 DE DICIEMBRE 2023	Bogotá			Armenia				Total	
	Calle 12 c # 5-14 Vagón	Calle 17 # 13-35 Of. 311	Calle 17 # 14-23 Local 2	Calle 17 # 14-07 Local 4	Carrera 13 # 17-62 Local 2	Carrera 13 # 17-68 Local 1	Calle 13 # 18-14 Local 3		Calle 13 # 18-20 Local 4
Costo:									
Saldo al 31 de diciembre de 2022	13.909.075.515	32.049.600	315.773.906	403.518.500	203.801.400	246.641.313	293.979.125	297.921.250	15.702.760.609
Aumento por valor razonable	-	-	-	-	-	-	-	-	-
Disminución por valor razonable	-	-	-	-	-	-	-	-	-
Total costo a diciembre 31 de 2023	13.909.075.515	32.049.600	315.773.906	403.518.500	203.801.400	246.641.313	293.979.125	297.921.250	15.702.760.609
31 DE DICIEMBRE DE 2022	Bogotá			Armenia				Total	
	Calle 12 C # 5-14 Vagón	Calle 17 # 13-35 Of. 311	Calle 17 # 14-23 Local 2	Calle 17 # 14-07 Local 4	Carrera 13 # 17-62 Local 2	Carrera 13 # 17-68 Local 1	Calle 13 # 18-14 Local 3		Calle 13 # 18-20 Local 4
Costo:									
Saldo al 31 de diciembre de 2021	13.909.075.515	-	-	-	-	-	-	-	13.121.536.700
Aumento por valor razonable	-	32.049.600	315.773.906	403.518.500	203.801.400	246.641.313	293.979.125	297.921.250	1.793.685.094
Disminución por valor razonable	-	-	-	-	-	-	-	-	-
Total costo a diciembre 31 de 2022	13.909.075.515	32.049.600	315.773.906	403.518.500	203.801.400	246.641.313	293.979.125	297.921.250	15.702.760.609



PASIVO - 2

Nota 12. PRESTAMOS POR PAGAR

Los préstamos por pagar representan el uso de tarjetas de crédito empresariales por parte de la Universidad. Estos préstamos son de corto plazo y deben ser abonados en enero de 2023.

	2023	2022	VARIACIÓN ABSOLUTA	VARIACIÓN RELATIVA
PRESTAMOS POR PAGAR	55.168.937	21.858.306	33.310.631	152%

Las tarjetas de crédito utilizadas por la Universidad están asociadas a tres bancos: Banco de Bogotá, Itaú CorpBanca y Banco Davivienda. El incremento en el saldo de estas tarjetas se debe, principalmente, a los pagos realizados para publicidad en medios masivos, como Facebook y Google. Estas campañas publicitarias se centran en promocionar las ofertas académicas de la Universidad y están vinculadas a la tarjeta cuyos últimos dígitos son 3568.

Financiamiento interno de corto Plazo	Bogotá	Armenia	Total
Banco Corpbanca Colombia S. A		3.079.364,00	3.079.364,00
Banco Davivienda			
Banco de Bogotá	52.089.573,00		52.089.573,00
Total	52.089.573,00	3.079.364,00	55.168.937,00

A continuación, se presenta el detalle de las tarjetas de crédito:

TARJETA BANCO DE BOGOTÁ	
NUMERO DE TARJETA	4864120017239628
A cargo de	CARLOS M. CARDENAS.
Cupo Total	30.000.000,00
Cupo disponible a 31 de diciembre 2023	28.593.100,00
Saldo a pagar a 31 de diciembre 2023	9.114.340,00

TARJETA BANCO ITAU (CORPBANCA COLOMBIA S.A)	
NUMERO DE TARJETA	5405121152041863
A cargo de	GLORIA VELEZ SANCHEZ
Cupo Total	30.000.000,00
Cupo disponible a 31 de diciembre 2023	26.920.636,00
Saldo a pagar a 31 de diciembre 2023	3.079.364,00

TARJETA BANCO DE BOGOTÁ	
NUMERO DE TARJETA	4864120054669042
A cargo de	MARCO.T CALDERON
Cupo Total	2.500.000,00
Cupo disponible a 31 de diciembre 2023	2.464.490,00
Saldo a pagar a 31 de diciembre 2023	35.510,00

TARJETA BANCO ITAU (CORPBANCA COLOMBIA S.A)	
NUMERO DE TARJETA	0036048070139750
A cargo de	GLORIA VELEZ SANCHEZ
Cupo Total	30.000.000,00
Cupo disponible a 31 de diciembre 2023	30.000.000,00
Saldo a pagar a 31 de diciembre 2023	-

TARJETA BANCO DE BOGOTÁ	
NUMERO DE TARJETA	4864120028333568
A cargo de	ALEXANDER PEDRAZA R.
Cupo Total	5.000.000,00
Cupo disponible a 31 de diciembre 2023	29.624.853,00
Saldo a pagar a 31 de diciembre 2023	42.977.714,00
Saldo a favor	29.624.853,00

En términos generales, las tarjetas de crédito registran los pagos vinculados a tiquetes aéreos para actividades como semilleros de investigación e internacionalización. Además, se utilizan para el pago de publicidad a través de medios masivos como Facebook y Google, donde se promocionan las ofertas académicas de la Universidad, así como para pagar diferentes servicios.

Nota 13. CUENTAS POR PAGAR COMERCIALES Y OTRAS CUENTAS POR PAGAR

Este grupo está compuesto por diversas obligaciones financieras, incluyendo proveedores nacionales, recursos a favor de terceros, descuentos de nómina, impuestos pendientes y otras



cuentas por pagar relacionadas con parafiscales, servicios públicos, devoluciones a estudiantes y otras entidades. El saldo correspondiente a las cuentas por pagar al 31 de diciembre de 2023 y 2022 es el siguiente:

CUENTAS POR PAGAR	2023	2022	VARIACIÓN ABSOLUTA	VARIACIÓN RELATIVA
	2.595.909.702,89	3.395.427.698,00	- 799.517.995,11	-525%

Al constituir un pasivo corriente, estas deudas se abonan según las negociaciones o las fechas acordadas, que suelen ser de 30, 45 o 60 días. En esta categoría se registran los pagos a proveedores relacionados con modificaciones, adecuaciones y adquisiciones de bienes y servicios realizados en la Universidad.

CUENTAS POR PAGAR	2023	2022	VARIACIÓN ABSOLUTA	VARIACIÓN RELATIVA
ADQUISICION DE BIENES Y SERVICIOS NACIONALES	310.825.795,00	492.092.861,39	-181.267.066,39	-37%
OTROS RECAUDOS A FAVOR DE TERCEROS	44.849,00	13.100,00	31.749,00	242%
DESCUENTOS DE NOMINA	521.171.926,04	554.479.691,04	- 33.307.765,00	-6%
IMPUESTOS CONTRIBUCIONES Y TASAS	293.100.000,00	11.691.000,00	281.409.000,00	2407%
OTRAS CUENTAS POR PAGAR	1.898.923.645,55	2.333.390.045,16	-434.466.399,61	-19%
OTRAS CUENTAS POR PAGAR A COSTO AMORTIZADO	- 170.652.312,70		-170.652.312,70	
RETENCIÓN EN LA FUENTE E IMPUESTO DE TIMBRE	6.293.000,00	3.761.000,00	2.532.000,00	67%

ADQUISICION DE BIENES Y SERVICIOS NACIONALES

En el proceso de adquisición de bienes y servicios a nivel nacional, se registra un saldo de proveedores que, al ser considerado un pasivo corriente, se liquidará, en su mayoría, durante el próximo mes después del cierre. A continuación, se presenta el detalle:

NOMBRE	SALDO 31/12/2023
BIOCOMERCIO S A S	850.100,00
PUBLIOPCIONES SAS	6.130.413,00
DEBLANCO S A S	3.680.975,00
FERRICENTROS S.A.S	10.785.886,00
UNIPLES S. A	8.702.622,00
MICROHOME SAS	654.500,00
ARIZA REMODELACIÓN CON TECNOLOGÍA S.A.S.	392.700,00
ELECTRO CONSTRUCCIONES Y	13.037.870,00
PRODISTRALES SUMINISTROS PARA LA	67.061.338,00
CV ELECTROINNOVA SAS	25.912.797,00
DETALGRAF S.A.S	6.142.774,00
DESIGN TECHNOLOGY SAS	19.945.620,00
EDICIONES EL PROFESIONAL LTDA	1.309.327,00
BERNALIBROS S.A.S	891.620,00
DISPAPELES S.A.S	688.662,00
JOHNSALAZAROSPINA	3.595.607,00
RMG ELECTRICOS S.A.S.	25.784.312,00
TECNOCONSTRUCCIONES MYM SAS	98.158.190,00
MEMBO INVENTOS Y SOLUCIONES SAS	17.100.482,00
TOTAL, PROVEEDORES Y CONTRATISTAS	310.825.795,00

DESCUENTOS DE NOMINA



Durante el último período, los descuentos de nómina experimentaron una reducción del 6%. En este contexto, las libranzas que se efectúan a los trabajadores por diversos conceptos son las más destacadas. Sin embargo, a pesar de su predominio, también experimentaron una disminución del 15% en comparación con el año 2022. El detalle se presenta a continuación:

DESCUENTOS DE NOMINA	2023	2022	VARIACIÓN ABSOLUTA	VARIACION RELATIVA
APORTES A FONDOS PENSIONALES	100.927.693,00	98.287.129,00	2.640.564,00	3%
APORTES A SEGURIDAD SOCIAL EN SALUD	108.182.664,00	106.235.505,00	1.947.159,00	2%
SINDICATOS	1.626.076,29	1.548.910,29	77.166,00	5%
COOPERATIVAS	1.115.840,00	1.250.000,00	- 134.160,00	-11%
FONDO DE EMPLEADOS	6.348.316,03	6.348.316,03	-	0%
LIBRANZAS	248.823.759,80	292.303.669,80	- 43.479.910,00	-15%
CONTRATOS DE MEDICINA PREPAGADA	20.869.866,89	16.652.867,89	4.216.999,00	25%
EMBARGOS JUDICIALES	3.159.757,00	2.196.031,00	963.726,00	44%
SEGUROS	2.455.391,03	3.027.405,03	- 572.014,00	-19%
CUENTA AHORRO PARA EL FOMENTO CONSTRUCCION (AFC)	12.490.000,00	12.490.000,00	-	0%
PENSION VOLUNTARIA	2.426.815,00	2.000.000,00	426.815,00	21%
SERVICIO DE EMERGENCIA DE SALUD	9.614.800,00	9.783.600,00	- 168.800,00	-2%
PLAN EXEQUIAL	3.130.947,00	2.356.257,00	774.690,00	33%
	521.171.926,04	554.479.691,04	- 33.307.765	-6,0%

OTRAS CUENTAS POR PAGAR

Las Otras Cuentas por Pagar comprenden diversas obligaciones relacionadas con la adquisición de activos y gastos. En comparación con el año 2022, estas cuentas han disminuido en un 19%. Sin embargo, es relevante destacar que el aumento en suscripciones está vinculado a la afiliación de la Universidad a la Asociación Colombiana de Universidades (ASCUN), específicamente al Nodo Centro. Esta afiliación permite la participación en diversos eventos programados para el año 2024.

OTRAS CUENTAS POR PAGAR	2023	2022	VARIACIÓN ABSOLUTA	VARIACION RELATIVA
APORTES ICBF Y SENA	209.837.900,00	194.443.300,00	15.394.600	8%
SUSCRIPCIONES	24.117.178,00	899.000,00	23.218.178	2583%
SEGUROS	113.204.078,00	52.343.960,00	60.860.118	116%
SERVICIOS PUBLICOS	79.046.089,00	53.977.716,00	25.068.373	46%
HONORARIOS	8.094.072,00	28.777.108,00	- 20.683.036	-72%
SERVICIOS TECNICOS	-	20.869.563,00	- 20.869.563	-100%
DEVOLUCION A ESTUDIANTES	212.850.209,05	278.832.857,00	- 65.982.648	-24%
SERVICIOS DE MANTENIMIENTO	9.050.213,00	92.074.339,00	- 83.024.126	-90%
OTROS COSTOS Y GASTOS POR PAGAR	1.241.440.606,50	1.602.462.291,16	- 361.021.685	-23%
ARRENDAMIENTO OPERATIVO	1.165.811,00	1.165.811,00	-	0%
DESEMBOLSO PRESTAMOS A EMPLEADOS	-	7.500.000,00	- 7.500.000	-100%
TRANSPORTE, FLETES Y ACARREO	117.489,00	44.100,00	73.389	166%
	1.898.923.646	2.333.390.045	-434.466.400	-19%

En síntesis, las Cuentas por Pagar Comerciales y las Otras Cuentas por Pagar constituyen los compromisos financieros de la universidad. Mientras las primeras se vinculan a transacciones comerciales y proveedores, las segundas engloban diversas cuentas relacionadas con activos y gastos.



Nota 14. BENEFICIOS A EMPLEADOS

Los empleados de la Universidad desempeñan sus funciones ya sea a tiempo completo o parcial, de manera permanente, ocasional o temporal. En el contexto de esta política, el término “empleado” abarca no solo al personal docente y administrativo, sino también a los administradores y, en general, a todos aquellos vinculados mediante un contrato laboral.

La Universidad, siguiendo la Sección 28 de las Normas Internacionales de Información Financiera para Pequeñas y Medianas Empresas (NIIF para PYMES), clasifica los beneficios otorgados a sus empleados en tres categorías:

Beneficios a corto plazo: Estos beneficios incluyen las prestaciones sociales legales, como sueldos, auxilio de transporte, seguridad social, aportes, cesantías, intereses de cesantías, vacaciones, primas, bonificaciones, dotaciones, incentivos y otros.

Beneficios a largo plazo: Estos beneficios se relacionan con planes de jubilación, pensiones y otros compromisos financieros a largo plazo.

Beneficios por terminación: Estos beneficios se aplican cuando un empleado finaliza su relación laboral con la Universidad.

En resumen, la Universidad proporciona una variedad de beneficios a sus empleados, y estos se clasifican según su duración y naturaleza.

BENEFICIOS A LOS EMPLEADOS PENSIONADOS

NOMBRE CUENTA	2023	2022	VARIACIÓN
BENEFICIOS POSEMPLEO- PENSIONES	8.133.362.793	7.056.273.170	1.077.089.623
CÁLCULO ACTUARIAL DE FUTURAS PENSIONES	8.133.362.793	7.056.273.170	1.077.089.623

De acuerdo con el informe del Doctor Jaime Barbosa Rodríguez, experto en Estudios Financieros, Cálculos actuariales y Avalúos, se realizaron cálculos actuariales para los pensionados de la Universidad. Estos cálculos se fundamentaron en la expectativa de vida de aquellos que actualmente perciben una pensión, ya sea como pensionados directos o sustitutos. Las obligaciones por beneficios a largo plazo se registran en el estado de resultados a medida que el empleado adquiere el derecho al beneficio. Los resultados y detalles específicos se encuentran detallados en el informe. A continuación, se muestra un fragmento relevante (léase entre comillas):



Doctor Pinzón:

Respecto a su petición por medio de la cual se solicita nuevamente el cálculo actuarial relacionado con la Reserva Pensional a proveer a **diciembre 31 de 2023**, con relación a los pensionados que la **UNIVERSIDAD LA GRAN COLOMBIA** tiene a su cargo a fin de poder garantizar el pago de las mesadas pensionales a partir de **enero 1° de 2024**, a continuación me permito entregarle el referido estudio y cálculo, así:

INFORMACIÓN GENERAL

Para efectos del estudio y cálculos a efectuar, se ha suministrado información sobre los pensionados que la Universidad tiene a su cargo, a saber:

1. **Dra. Sonia Patricia de Paz de Galat** en su condición de pensionada sustituta del doctor **José Galat Noumer** pensionado por la Universidad; ya fallecido
2. **María Daissy Montoya Bohórquez**, en su condición de pensionada sustituta del doctor **Abelardo Romero Cifuentes**, pensionado por la Universidad, ya fallecido;
3. **Diana Montoya Olivares**, en su condición de hija con discapacidad de la pensionada **Ana Excelina Olivares Rodríguez** (fallecida) sustituta del doctor **Luciano Montoya Duque**, pensionado por la Universidad, ya fallecido; Se advierte en la Universidad que esta sustitución pensional está en litigio por parte de la hija sobreviviente de doña Ana Excelina Olivares Rodríguez y a la presente fecha, según información de la Universidad, aún la justicia no se ha pronunciado sobre el litigio que cursa.



4. Dr. Octavio Augusto Arbeláez Giraldo, en su condición de pensionado por la Universidad, Seccional Armenia

ANÁLISIS DE LA INFORMACIÓN ANTERIOR

De acuerdo con lo solicitado, se analizará y establecerá para cada uno de los pensionados lo siguiente:

1. Para el pensionado sustituto:

- 1.1 La edad del pensionado sustituto a diciembre 31 de 2023
- 1.2 La Vida Probable del pensionado sustituto a diciembre 31 de 2023
- 1.3 El valor de la mesada pensional que percibió a diciembre 31 de 2023

2. Para el pensionado directo:

- 2.1 La edad del pensionado a diciembre 31 de 2022
- 2.2 La Vida Probable del Pensionado a diciembre 31 de 2023
- 2.3 El valor de la mesada pensional que percibió el pensionado a diciembre 31 de 2023
- 2.4 La edad del (la) cónyuge a diciembre 31 de 2023
- 2.5 La Vida Probable del (la) cónyuge sobreviviente a diciembre 31 de 2023

3. Además de la información anterior se tendrán en cuenta:

- 3.1 El historial del IPC, según el DANE de los últimos 10 años
- 3.2 El historial de los incrementos al salario mínimo legal en los últimos 10 años
- 3.3 El historial de los DTF o CDT (a 90 días), según el Banco de la República, de los últimos 10 años

**ASPECTOS LEGALES A TENER EN CUENTA PARA EL CÁLCULO
ACTUARIAL**

En cuanto a las normas a tener en cuenta para la realización de los cálculos actuariales solicitados son, entre otras; la: ley 100 de 1993, el Decreto 2785 de 2001, la ley 797 de 2003 y la Resolución N° 1555 de julio 30 de 2010 racionada con las Tasas de Mortalidad o Vida Probable emitida por la Superintendencia Financiera.



A continuación, se presenta el desglose de la cuenta de beneficios a empleados:

CUENTA	2023	2022	VARIACIÓN ABSOLUTA	VARIACIÓN RELATIVA
BENEFICIOS A EMPLEADOS	3.474.448.018	3.273.277.955	201.170.063	6,15%
NOMINA POR PAGAR	38.153.706	61.358.315	-23.204.609	-37,82%
CESANTIAS	1.298.193.113	1.287.670.670	10.522.443	0,82%
LEY 50 DE 1990 Y NORMAS POSTERIORES	1.191.536.641	1.125.572.950	65.963.691	5,86%
LEY LABORAL ANTERIOR	106.656.472	162.097.720	-55.441.248	-34,20%
INTERESES SOBRE CESANTIAS	177.812.755	184.400.223	-6.587.468	-3,57%
INTERESES SOBRE CESANTIAS LEY LABORAL ANTERIOR	12.798.776	25.859.730	-13.060.954	-50,51%
INTERESES SOBRE CESANTIAS LEY 50/1990	165.013.979	158.540.493	6.473.486	4,08%
VACACIONES	697.648	480.249	217.399	45,27%
VACACIONES	697.648	480.249	217.399	45,27%
PRIMA DE NAVIDAD BONIFICACION ESPECIAL	-	797.971.913	-797.971.913	-100,00%
PRIMA DE NAVIDAD BONIFICACION ESPECIAL	-	797.971.913	-797.971.913	-100,00%
BONIFICACIONES	907.710.390	-	907.710.390	100,00%
OTRAS BONIFICACIONES	907.710.390	-	907.710.390	100,00%
OTRAS PRIMAS	1.164.769	-	1.164.769	100,00%
PRIMA EXTRALEGAL DE VACACIONES	1.164.769	-	1.164.769	100,00%
APORTES A RIESGOS LABORALES	17.328.600	17.586.300	-257.700	-1,47%
APORTES A RIESGOS LABORALES	17.328.600	17.586.300	-257.700	-1,47%
APORTES A FONDOS PENSIONALES-EMPLEADOR	474.435.758	425.350.971	49.084.787	11,54%
APORTES A FONDOS PENSIONALES-EMPLEADOR	474.435.758	425.350.971	49.084.787	11,54%
APORTES A SEGURIDAD SOCIAL EN SALUD - EMPLEADOR	391.130.879	342.961.914	48.168.965	14,04%
APORTES A SEGURIDAD SOCIAL EN SALUD - EMPLEADOR	391.130.879	342.961.914	48.168.965	14,04%
APORTE A CAJAS DE COMPENSACION FAMILIAR	167.820.400	155.497.400	12.323.000	7,92%
APORTE A CAJAS DE COMPENSACION FAMILIAR	167.820.400	155.497.400	12.323.000	7,92%

De los datos anteriores, es de resaltar las variaciones de: la prima de Navidad bonificación especial correspondiente al año 2022 para los empleados, se depositó en enero de 2023 (-100%). Además, se efectuó una reclasificación del otro auxilio extraordinario para empleados, que deberá consignarse en enero de 2024 (100%).

Nota 15. OTROS PASIVOS

Cuando la Universidad recibe ingresos recibidos por anticipado, avances o anticipos de sus estudiantes, debe contabilizarlos como pasivos hasta que se complete la prestación del servicio educativo acordado para el próximo período académico. Estos montos representan una obligación pendiente de satisfacer y se reconocen como ingresos diferidos. Por otro lado, los depósitos recibidos en garantía están sujetos a condiciones específicas, como el cumplimiento de ciertas obligaciones o la devolución del depósito al final del período acordado.

OTROS PASIVOS	2023	2022	VARIACION ABSOLUTA	VARIACION RELATIVA
	14.647.050.871,57	12.833.282.194,00	1.813.768.677,57	14,13%
AVANCES Y ANTICIPOS RECIBIDOS	1.750.091.390,19	1.892.106.481,00	(142.015.090,81)	-7,51%
DEPÓSITOS RECIBIDOS EN GARANTÍAS	369.280.406,04	262.355.469,00	106.924.937,04	40,76%
INGRESOS RECIBIDOS POR ANTICIPADO	12.527.679.075,34	10.678.820.244,00	1.848.858.831,34	17,31%



Los otros pasivos corresponden a los avances y anticipos recibidos durante el año 2023, destinados a ser aplicados y diferidos en el periodo 2024-1. Esto incluye los saldos a favor diferentes a devoluciones.

CUENTA	2023	2022	VARIACIÓN ABSOLUTA	VARIACIÓN RELATIVA
ANTICIPOS SOBRE VENTAS DE BIENES Y SERVICIOS	1.750.091.390	1.892.106.480,71	- 142.015.091	-8%
SALDOS A FAVOR DIFERENTES A DEVOLUCIONES	1.750.091.390	1.892.106.480,71	- 142.015.091	-8%

Los depósitos recibidos en garantías que están compuestos por las cuentas recibidas para garantizar el cumplimiento de contratos. Además, los ingresos recibidos para terceros. En particular: Primero, a los recursos recibidos para el convenio con Intercenter con el objeto de iniciar el desarrollo del 1er Congreso de Criminalística, en colaboración con el programa de Derecho en Bogotá. Y segundo, a la prestación de servicio del Bibliobanco como recaudo para los padres del Liceo Julio César García, quienes utilizan estos recursos para diversas actividades promovidas en el colegio.

OTROS PASIVOS	2023	2022	VARIACIÓN
DEPÓSITOS RECIBIDOS EN GARANTÍAS	369.280.406,04	262.355.469,04	40,76%
PARA GARANTIAS EN LA PRESTACION DE SERVICIO DEPOSITOS SOBRE CONTRATOS	306.446.033,00	257.521.096,00	19,00%
INGRESOS RECIBIDOS PARA TERCEROS	60.692.973,04	2.692.973,04	2153,75%
ACTIVIDADES EXTRACURRICULARES LJCG	2.141.400,00	2.141.400,00	0,00%

INGRESOS RECIBIDOS POR ANTICIPADO

Finalmente, el rubro más significativo es el de los Ingresos recibidos por anticipado por concepto de matrículas de pregrado, posgrado, maestrías, educación básica y media, al igual que los descuentos y becas, que otorga la Universidad por los diferentes conceptos, para ser aplicados y diferidos en el periodo (2024-1).

Dentro de este rubro se registran los ingresos provenientes del servicio de enseñanza que desarrolla la Universidad y el Liceo Julio Cesar García para el periodo académico 2024-1, correspondientes a las matrículas de pregrado, posgrado, básica y media, que se amortizarán durante los seis meses siguientes y que no representan reembolso de dinero, salvo en los casos de solicitud de devolución. Se evidencia la mayor reducción en las matrículas por concepto de maestrías y educación básica, al igual que una leve mejoría en las matrículas de pregrado.

OTROS PASIVOS	2023	2022	VARIACIÓN ABSOLUTA	VARIACIÓN RELATIVA
INGRESOS RECIBIDOS POR ANTICIPADO	12.527.679.075,34	10.678.820.244,00	1.848.858.831,34	17,31%
SERVICIOS EDUCATIVOS	12.423.160.682,61	10.651.295.773,00	1.771.864.909,61	16,64%
MATRICULAS PREGRADO	11.044.178.100,95	8.662.173.390,00	2.382.004.710,95	27,50%
MATRICULAS POSGRADO	1.289.448.904,66	1.227.200.426,00	62.248.478,66	5,07%
MATRICULAS MAESTRIAS	251.510.913,00	477.203.116,00	(225.692.203,00)	-47,29%
EDUCACION BASICA	18.161.761,00	53.974.002,00	(35.812.241,00)	-66,35%
EDUCACION MEDIA	15.158.573,00	17.071.785,00	(1.913.212,00)	-11,21%
OTROS	17.214.000,00	73.437.929,00	(56.223.929,00)	-76,56%



OTROS PASIVOS	2023	2022	VARIACIÓN ABSOLUTA	VARIACIÓN RELATIVA
MATRICULAS EXTEMPORANEIDAD PREGRADO	-	613.112,00	(613.112,00)	-100,00%
MATRICULAS EXTEMPORANEIDAD POSGRADO	-	281.100,00	(281.100,00)	-100,00%
MATRICULAS EXTEMPORANEIDAD LICEO BASICA	-	9.913.794,00	(9.913.794,00)	-100,00%
DEVOLUCIONES DE INGRESOS RECIBIDOS POR ANTICIPADO	(60.817.963,00)	(34.418.128,00)	(26.399.835,00)	76,70%
DESCUENTOS	(827.933.985,00)	(712.715.724,00)	(115.218.261,00)	16,17%
BECAS	(41.461.686,00)	(37.809.115,00)	(3.652.571,00)	9,66%
CONSIGNACIONES PARTIDAS PENDIENTES	129.946.640,05	(72.993.856,00)	202.940.496,05	-278,02%
INGRESOS RECIBIDOS POR ANTICIPADO PENDIENTES POR LEGALIZAR	587.755.423,95	987.363.942,00	(399.608.518,05)	-40,47%
OTROS INGRESOS RECIBIDOS POR ANTICIPADO	104.518.392,73	27.524.471,00	76.993.921,73	279,73%
INGRESO RESTRINGIDO	104.518.392,73	27.524.471,00	76.993.921,73	279,73%

En lo referente a los descuentos y becas, se refleja una variación significativa del 16.17% y 9.66% respectivamente, con respecto a los otorgados en el periodo anterior, por los diferentes conceptos y convenios que maneja la Universidad.

Los avances y anticipos recibidos corresponden en su totalidad a saldos de cartera pendientes por legalizar a 31 de diciembre de 2023

PATRIMONIO - 3

Nota 16. PATRIMONIO

En 2023, los aportes sociales y las otras participaciones en el patrimonio se mantuvieron constantes. Las reservas también permanecieron sin cambios. Sin embargo, los resultados de ejercicios anteriores disminuyeron, mientras que los resultados del ejercicio actual mostraron un déficit significativo. Además, hubo una ganancia sustancial por revaluación de propiedad, planta y equipo. En general, el patrimonio total aumentó en 38.009.973.348, lo que representa un incremento del 17,36% en comparación con 2022.

	2023	2022	VARIACIÓN ABSOLUTA	VARIACIÓN RELATIVA
APORTES SOCIALES	26.196.966.257	26.196.966.257		0,00%
OTRAS PARTICIPACIONES EN EL PATRIMONIO	3.089.124.970	3.089.124.970		0,00%
RESERVAS	70.315.542.129	70.315.542.129		0,00%
RESULTADOS EJERCICIOS ANTERIORES	109.753.848.109	114.994.787.506	(5.240.939.397)	-4,56%
RESULTADOS EJERCICIO	(9.810.724.008)	(5.240.939.397)	(4.569.784.611)	87,19%
GANANCIA O PÉRDIDA POR REVALUACIÓN DE PROPIEDAD, PLANTA Y EQUIPO	57.469.572.356	9.648.875.000	47.820.697.356	
TOTAL PATRIMONIO	257.014.329.814	219.004.356.466	38.009.973.348	17,36%

OTRAS PARTICIPACIONES EN EL PATRIMONIO

Las participaciones en el patrimonio comprenden tanto los aportes liberados como los rendimientos obtenidos de los fondos patrimoniales.



RESERVAS

La Universidad reconocerá y apropiará como Reservas únicamente aquellos montos autorizados expresamente por la Honorable Consiliatura. Estos montos deben cumplir con los requisitos establecidos en los estatutos y documentos internos aprobados por el máximo órgano de la Universidad (Plenum) o por quien haga sus veces.

Por otro lado, considerando que la Universidad es una Institución de Educación Superior Sin Ánimo de Lucro, los excedentes generados en el período deben reinvertirse en la Universidad. Por lo tanto, la apropiación de los recursos destinados como reservas se medirá y reconocerá como reservas ocasionales, sujeta a la autorización y aprobación de la Honorable Consiliatura. Para este tipo de reservas, la Universidad seguirá el cálculo establecido y cumplirá con las disposiciones legales aplicables.

Por último, la ganancia o pérdida por revaluación de propiedad, planta y equipo refleja un aumento debido al avalúo técnico realizado al Campus Santa María en Chía (Cundinamarca), por el Ingeniero Catastral y Geodesta, Jaime Eduardo Contreras Vargas con registro abierto de avaluadores Ley 1673 – RAA AVAL-17113078, el 21 de marzo de 2021, con un valor de \$79.133.237.000, incrementando su valor en libros en \$47.820.697.356.

INGRESOS - 4

Nota 17. INGRESOS POR SERVICIOS EDUCATIVOS.

Corresponden a los ingresos causados por la Universidad durante el periodo fiscal. Estos ingresos abarcan tanto los conceptos académicos curriculares como los extracurriculares, provenientes de los programas de educación con registro calificado expedido por el Ministerio de Educación Nacional que se encuentran vigentes.

	2023	2022	VARIACIÓN ABSOLUTA	VARIACIÓN RELATIVA
VENTAS DE SERVICIOS EDUCATIVOS				
SERVICIOS EDUCATIVOS	104.927.263.017	100.290.273.636	4.636.989.381	4,62%
MENOS				
DEVOLUCIONES, REBAJAS Y DESCUENTOS EN VENTA DE SERVICIOS (DB)	14.519.395.445	11.060.417.196	1.710.668.995	31,27%
INGRESOS NETOS	90.407.867.573	89.229.856.440	1.178.011.133	1,32%

A pesar de que el IPC aplicado a las matrículas en 2023 fue del 12.22%, el crecimiento de los ingresos apenas alcanzó el 1.32% en comparación con el año 2022. Simultáneamente, los descuentos, devoluciones y becas aumentaron un 31.27% en comparación con 2022, lo que



resultó en una disminución de los ingresos. Esta situación es atribuible, principalmente, a la reducción en el número de estudiantes y al incremento en la concesión de descuentos y becas, estrategia utilizada para atraer a más estudiantes y retener a los existentes.

El detalle de Ingresos educativos se muestra a continuación:

NOMBRE CUENTA	2023	2022	VARIACIÓN ABSOLUTA	VARIACION RELATIVA
SERVICIOS EDUCATIVOS	104.927.263.017	100.290.273.636	4.636.989.381	4,62%
EDUCACION FORMAL - BASICA SECUNDARIA	918.828.998	633.514.805	285.314.193	45,04%
EDUCACION FORMAL - MEDIA ACADEMICA	457.623.282	330.570.032	127.053.250	38,43%
EDUCACION FORMAL - SUPERIOR FORMACION PROFESIONAL	77.317.149.287	75.794.633.106	1.522.516.181	2,01%
EDUCACION FORMAL - SUPERIOR POSGRADOS	21.287.567.148	17.204.801.904	4.082.765.244	23,73%
EDUCACION NO FORMAL - VALIDACION DE NIVELES Y GRADOS	1.398.270.625	1.267.277.684	130.992.941	10,34%
EDUCACION NO FORMAL - FORMACION EXTENSIVA	3.162.551.777	3.738.109.552	-575.557.775	-15,40%
EDUCACION INFORMAL - CONTINUADA	269.196.959	339.885.700	-70.688.741	-20,80%
SERVICIOS CONEXOS A LA EDUCACION	116.074.942	981.480.853	-865.405.911	-88,17%

De aquí se puede inferir que, mientras algunos niveles educativos experimentaron un crecimiento notable, otros sufrieron disminuciones significativas. La fluctuación de estos datos puede estar relacionada con cambios en la demanda de servicios educativos desde la educación secundaria hasta la posgradual.

A continuación, se presentan las devoluciones, rebajas y descuentos en venta de servicios, así como las becas:

NOMBRE CUENTA	2023	2022	VARIACIÓN ABSOLUTA	VARIACIÓN RELATIVA
DEVOLUCIONES, REBAJAS Y DESCUENTOS EN VENTA DE SERVICIOS (DB)	14.519.395.445	11.060.417.196	3.458.978.249	31,27%
EDUCACION FORMAL - SUPERIOR FORMACION PROFESIONAL	6.611.760.846	4.636.599.794	1.975.161.052	42,60%
DEVOLUCIONES PREGRADO	2.537.820.829	1.459.606.419	1.078.214.410	73,87%
DESCUENTOS PREGRADO	4.073.940.017	3.176.993.375	896.946.642	28,23%
EDUCACION FORMAL - SUPERIOR POSTGRADOS	5.389.360.223	4.291.407.715	1.097.952.508	25,58%
DEVOLUCIONES POSTGRADO	710.227.215	978.573.354	-268.346.139	-27,42%
DESCUENTOS POSTGRADOS	4.562.669.555	3.251.551.072	1.311.118.483	40,32%
DESCUENTOS MAESTRIAS	80.532.929	50.543.087	29.989.842	59,34%
DESCUENTOS LICEO JULIO CESAR GARCIA	18.169.712	10.740.202	7.429.510	69,17%
EDUCACION NO FORMAL - FORMACION EXTENSIVA	165.945.374	156.737.874	9.207.500	5,87%
DEVOLUCIONES FORMACION EXTENSIVA	114.852.816	105.975.584	8.877.232	8,38%
DESCUENTOS FORMACION EXTENSIVA	2.423.000	4.132.500	-1.709.500	-41,37%
DEVOLUCIONES CENTRO DE IDIOMAS	30.776.228	23.901.118	6.875.110	28,76%
DESCUENTOS CENTRO DE IDIOMAS	17.893.330	22.728.672	-4.835.342	-21,27%
BECAS- EDUCACION FORMAL	2.347.595.587	1.975.671.813	371.923.774	18,83%
BECAS PREGRADO	2.148.774.336	1.819.239.955	329.534.381	18,11%
BECAS POSGRADO	147.030.323	87.875.998	59.154.325	67,32%

La Universidad ofrece una variedad de descuentos que incluyen descuentos del 5% por pronto pago, descuentos de Rectoría que varían entre el 30% y el 100%, y los descuentos por convenio de jóvenes a la U que alcanzan el 30%. Estas opciones de descuento buscan facilitar el acceso a la educación superior en la UGC y beneficiar a los estudiantes.



Adicionalmente, la Universidad ofrece descuentos autorizados del 7% en las matrículas gracias a convenios establecidos con diversas entidades como Cafam, Colsubsidio, Compensar, Cooptrais, Coomeva (tanto para pregrado como posgrado), Caja de Retiro de las Fuerzas Militares, Juriscoop, Fondo Nacional del Ahorro, Aduc Campesinos, Casur y Cagén, miembros de la fuerza pública, Procuraduría General de la Nación, egresados del Sena, Dirección Ejecutiva de la Justicia Penal Militar y Policial, Presidencia de la República, Alcaldía de Cota, Secretaría Distrital de Gobierno, Universidad La Gran Colombia (descuentos para hermanos, padres e hijos), hijos de egresados, egresados del Liceo Julio César García, comunidades afrocolombianas, egresados de la UGC y funcionarios de la Rama Judicial, entre otros. Estos convenios fortalecen la estrategia de atraer nuevos estudiantes y mantener a los actuales. Sin embargo, en contraposición, reducen el valor de los ingresos en los estados financieros.

GASTOS Y COSTOS – 5 Y 7

Los gastos de administración y operación son aquellos necesarios para gestionar la Universidad y mantener sus operaciones diarias. Por otro lado, los costos de servicios educativos están directamente relacionados a recursos necesarios para cumplir con la misión.

	2023	2022	VARIACIÓN ABSOLUTA	VARIACIÓN RELATIVA
GASTOS DE ADMINISTRACIÓN Y OPERACIÓN	51.646.189.427,28	49.214.846.657,59	2.431.342.770	4,94%
COSTOS DE SERVICIOS EDUCATIVOS	52.946.240.032,01	48.927.489.829,29	4.018.750.203	8,21%
GASTOS Y COSTOS DE OPERACIÓN	104.592.429.459	98.142.336.487	6.450.092.973	6,57%

Lo anterior contrasta con el incremento en los ingresos (1.32%). A continuación, se presenta el detalle de esta información:

Nota 18. GASTOS DE ADMINISTRACIÓN Y DE OPERACIÓN

En el año 2023, los gastos de administración y operación ascendieron a \$45.727.515.649, en comparación con \$42.659.099.089 en 2022. Esto representa un incremento de \$3.068.416.560, equivalente a un 7,19% de crecimiento.

Destaca el rubro de Sueldos y Salarios que experimentó un aumento de \$2.298.991.807, lo que equivale a un 12,65% de crecimiento. Este aumento se debe principalmente a la implementación de lo acordado en la convención colectiva negociada con el sindicato de trabajadores, que, en su mayoría, se aplica a todos los empleados administrativos de la Universidad.

Sin embargo, los gastos generales asociados a la administración y operación disminuyeron \$648.369.461 correspondientes a una disminución del 6,61%, debido a medidas de austeridad en algunos gastos administrativos.



A continuación, se presenta el desglose de los gastos de administración y operación:

NOMBRE CUENTA	2023	2022	VARIACIÓN ABSOLUTA	VARIACION RELATIVA
GASTOS DE ADMINISTRACION Y OPERACION	45.727.515.649	42.659.099.089	3.068.416.560	7,19%
SUELDOS Y SALARIOS	20.468.520.339	18.169.528.532	2.298.991.807	12,65%
CONTRIBUCIONES IMPUTADAS	257.073.843	155.009.497	102.064.345	65,84%
CONTRIBUCIONES EFECTIVAS	4.759.821.429	4.211.486.645	548.334.784	13,02%
APORTES SOBRE LA NOMINA	978.637.900	868.237.100	110.400.800	12,72%
PRESTACIONES SOCIALES	6.025.918.763	5.218.845.283	807.073.480	15,46%
GASTOS DE PERSONAL DIVERSOS	2.676.822.350	2.777.364.673	-100.542.322	-3,62%
GENERALES	9.162.812.195	9.811.181.656	-648.369.461	-6,61%
IMPUESTOS, CONTRIBUCIONES Y TASAS	1.397.908.830	1.447.445.702	-49.536.873	-3,42%
DETERIORO, DEPRECIACIONES, AGOTAMIENTO, AMORTIZACIONES Y PROVISIONES	5.918.673.778	6.555.747.568	-637.073.790	-9,72%
DETERIORO DE CUENTAS POR COBRAR	-140.689.639	126.291.988	-266.981.627	-211,40%
DEPRECIACION DE PROPIEDADES, PLANTA Y EQUIPO	2.576.968.426	2.617.255.035	-40.286.609	-1,54%
DEPRECIACION DE PROPIEDADES DE INVERSION	61.428.878	51.190.732	10.238.146	20,00%
AMORTIZACION ACTIVOS INTANGIBLES	3.420.966.113	3.761.009.813	-340.043.700	-9,04%

En relación con el Deterioro, Depreciaciones, Agotamiento, Amortizaciones y Provisiones, se realizaron los ajustes contables necesarios para reflejar con precisión el valor de los activos y las obligaciones en los estados financieros. Estas modificaciones son esenciales para cumplir con los principios contables y presentar una imagen fiel de la situación financiera de la institución.

Nota 19. COSTOS SERVICIOS EDUCATIVOS

En 2023, los costos de transformación ascendieron a \$52.946.240.032,01, en comparación con \$48.927.489.829,29 en 2022. Esto representa un incremento absoluto de \$4.018.750.203, equivalente a un 8,21% de crecimiento. A continuación, se detalla la variación:

NOMBRE CUENTA	2023	2022	VARIACIÓN ABSOLUTA	VARIACIÓN RELATIVA
COSTOS DE TRANSFORMACION	52.946.240.032	48.927.489.829	4.018.750.203	8,21%
SERVICIOS EDUCATIVOS	52.946.240.032	48.927.489.829	4.018.750.203	8,21%
EDUCACION FORMAL - BÁSICA SECUNDARIA	-	6.504.344	-6.504.344	-100,00%
EDUCACION FORMAL - MEDIA ACADEMICA	522.391.264	310.381.451	212.009.813	68,31%
EDUCACION FORMAL - SUPERIOR - FORMACION PROFESIONAL	35.548.955.893	36.005.483.436	-456.527.543	-1,27%
EDUCACION FORMAL - SUPERIOR - POSTGRADO	6.521.894.942	6.341.086.235	180.808.707	2,85%
EDUCACION FORMAL - INVESTIGACION	6.148.118.455	3.701.397.518	2.446.720.937	66,10%
EDUCACION NO FORMAL - FORMACION EXTENSIVA	4.204.879.478	2.562.636.846	1.642.242.632	64,08%

Es de destacar que el rubro más significativo corresponde a los sueldos y salarios, especialmente en el componente investigativo, que experimentó un incremento de \$2.446.720.937, equivalente al 73% en comparación con el año 2022. Al mismo tiempo, se observa una reducción en el componente de pregrado de \$456.527.543, equivalente al -1,27%, también a causa de la reducción del número de estudiantes y la no apertura de cursos en pregrado.

Durante el 2023, como estrategia para contrarrestar la disminución en las matrículas de pregrado, la Universidad tomó la iniciativa de crear y ofrecer cursos de formación extensiva. Este enfoque se



tradijo en un incremento de los costos, ya que la oferta de estos cursos implicó recursos adicionales para su desarrollo y ejecución.

Nota 20. INGRESOS Y GASTOS FINANCIEROS

Los movimientos financieros en la Universidad dan lugar a ingresos y gastos, los cuales varían según la naturaleza y el propósito de cada transacción. A continuación, se presenta un resumen de la dinámica financiera que tuvo lugar durante el año 2023:

Los Ingresos financieros son los rendimientos que la universidad obtuvo a partir de sus actividades financieras. Estos ingresos provienen de inversiones, intereses y otros conceptos relacionados con la gestión de capital financiero. A continuación, los detalles específicos de los ingresos financieros:

NOMBRE CUENTA	2023	2022	VARIACIÓN ABSOLUTA	VARIACIÓN RELATIVA
OTROS INGRESOS FINANCIEROS	3.513.115.514	1.907.900.757	1.605.214.758	84%
INTERESES SOBRE DEPOSITOS EN INSTITUCIONES				
INTERESES SOBRE DEPOSITOS EN INSTITUCIONES	3.150.091.212	1.745.170.311	1.404.920.901	81%
RENTA POR VALORACION DE INV DE ADM DE ACCIONES				
ACCIONES	38.284.130	46.811.285	-8.527.155	-18%
RENTA EFECTIVA DE CUENTAS POR COBRAR A COSTO AMORTIZADO				
RENTA EFECTIVA DE CUENTAS POR COBRAR CARTERA A COSTO AMORTIZADO	218.031.149	0	218.031.149	
RENTA EFECTIVA DE CUENTAS POR COBRAR EMPLEADOS A COSTO AMORTIZADO	26.158.130	26.602.723	-444.593	-2%
INTERESES DE MORA				
INTERESES DE MORA	29.640.297	38.006.361	-8.366.064	-22%
OTROS INGRESOS FINANCIEROS				
OTROS INGRESOS FINANCIEROS	4.197.599	5.515.552	-1.317.953	-24%
INTERESES CORRIENTES	46.712.997	43.068.947	3.644.050	8%
SOCIEDAD DE ECONOMIA MIXTA	0	2.725.578	-2.725.578	-100%

Los gastos financieros son los desembolsos de dinero vinculados a los movimientos financieros de la Universidad. Incluyen pagos a por intereses de tarjetas de crédito, seguros, impuestos y otros conceptos relacionados. Estos gastos financieros incluyen pérdidas por baja en cuentas de inversiones, valorización de instrumentos derivados y medición inicial de cuentas por cobrar a costo amortizado.

NOMBRE CUENTA	2023	2022	VARIACIÓN ABSOLUTA	VARIACION RELATIVA
GASTOS FINANCIEROS	575.192.356	673.817.562	-98.625.206	-15%
PERDIDA POR BAJA EN CUENTAS DE INVERSIONES DE ADMINISTRACION DE	-	1.712	-1.712	-100%
PERDIDA POR VALORIZACION DE INSTRUMENTOS DERIVADOS CON FINES DE	56.434.160	74.590.996	-18.156.836	-24%
PERDIDA POR MEDICION INICIAL DE CUENTAS POR COBRAR A COSTO AMORTIZADO	176.825.356	588.667.053	-411.841.698	-70%
OTROS GASTOS FINANCIEROS	341.932.840	10.557.800	331.375.040	3139%



A continuación, se detalla el rubro más representativo, que corresponde al de los otros gastos financieros, estos están relacionados con los desembolsos vinculados a gastos bancarios, intereses en tarjetas de crédito y demás intereses relacionados con otras personas y entidades:

NOMBRE CUENTA	2023	2022	VARIACIÓN ABSOLUTA	VARIACION RELATIVA
OTROS GASTOS FINANCIEROS	341.932.840	10.557.800	331.375.040	3139%
GASTOS BANCARIOS	6.306.860	6.989.435	-	-10%
INTERESES	335.625.980	3.568.365	332.057.615	9306%

En cuanto a los gastos por intereses, el detalle se presenta a continuación:

NOMBRE	2023
KEVIN ALEXANDER ROJAS ARROYO	224.269,00
DANIEL STIVEN NIETO BERNAL	191.921,00
LAURA ANDREA MORENO MARTINEZ	93.938,00
CUANTIAS MENORES	1.500,00
EPS SURA	1.800,00
SOCIEDAD FIDUCIARIA DE DESARROLLO AGROPECUARIO S.A	200,00
COLOMBIA TELECOMUNICACIONES SA ESP	101,00
COMPAÑIA DE SEGUROS BOLIVAR S.A.	200,00
CAJA DE COMPENSACION FAMILIAR DE FENALCO COMFENALCO QUINDIO	1.400,00
MUNICIPIO DE ARMENIA	19.000,00
SERVICIO NACIONAL DE APRENDIZAJE -SENA	700,00
ICETEX	335.076.951,00
INSTITUTO COLOMBIANO DE BIENESTAR FAMILIAR	1.100,00
ADMINISTRADORA COLOMBIANA DE PENSIONES - COLPENSIONES	8.800,00
FOSYGA REGIMEN DE EXCEPCION	4.100,00
	335.625.980,00

El valor más significativo corresponde al saldo que, en su momento, la Universidad había aportado al ICETEX y que se decidió dejar como intereses, una vez derogada la norma. Esta iniciativa buscaba aliviar la carga financiera de los estudiantes y fomentar programas académicos mediante la reducción de los intereses asociados a estos créditos. El aporte de intereses de la IES ICETEX se refiere a una medida en la cual las instituciones de educación superior (IES) asumen parte del pago de los intereses para estudiantes con créditos del ICETEX. Básicamente, las IES deben cubrir la diferencia entre el IPC y la tasa de interés acordada en el préstamo para cada estudiante.

Nota 21. OTROS INGRESOS

Los otros ingresos constituyen una categoría adicional de ingresos que no están directamente vinculados a los ingresos educativos de la Universidad. Estos ingresos pueden originarse de diversas fuentes, como arrendamientos, aprovechamientos, multas de la biblioteca, ajustes y otros. A continuación, se detallan los otros ingresos que la Universidad registró durante el período 2023:



NOMBRE CUENTA	2023	2022	VARIACIÓN ABSOLUTA	VARIACIÓN RELATIVA
INGRESOS DIVERSOS	2.168.506.809	1.092.842.048	1.075.664.762	98,4%
ARRENDAMIENTO OPERATIVO	852.114.558	740.986.975	111.127.583	15,0%
RECUPERACIONES	0	121.319.767	-121.319.767	-100,0%
CARTERA CASTIGADA	0	11.623.536	-11.623.536	-100,0%
APROVECHAMIENTOS	73.968.558	130.203.095	-56.234.537	-43,2%
APROVECHAMIENTOS	65.380.168	126.300.168	-60.920.000	-48,2%
MULTAS Y RECARGOS	8.588.390	3.902.927	4.685.463	120,0%
REINTEGROS	70.643.996	0	70.643.996	
REINTEGROS	70.643.996	0		100,0%
AJUSTE BENEFICIOS A LOS EMPLEADOS A LARGO PLAZO	38.125.950	0	38.125.950	100,0%
AJUSTE BENEFICIOS A LOS EMPLEADOS A LARGO PLAZO	38.125.950	0	38.125.950	
OTROS INGRESOS DIVERSOS	1.133.653.748	97.606.633	1.036.047.115	1061,5%
CERTIFICACIONES EXEMPLEADOS Y CONTRATISTAS	440.000	208.000	232.000	111,5%
OTROS INGRESOS DIVERSOS-AJUSTE VALORES AL MIL	12.004	10.085	1.919	19,0%
OTROS	1.133.201.743	97.388.548	1.035.813.195	1063,6%
GANANCIAS POR LA APLICACION DEL METODO DE PARTICIPACION PATRIMONIAL DE INV EN A	0	2.725.578	-2.725.578	-100,0%
SOCIEDADADES DE ECONOMIA MIXTA	0	2.725.578	-2.725.578	-100,0%

Durante el período fiscal, se realizó una depuración exhaustiva de los conceptos relacionados con la cartera de periodos anteriores. Como resultado de esta revisión, se identificaron ingresos adicionales que no habían sido registrados previamente. Estos ingresos se han incluido en la categoría de otros ingresos diversos.

Es importante destacar que este proceso se llevó a cabo siguiendo las Normas Internacionales de Información Financiera (NIIF) y las regulaciones locales. La transparencia y la precisión contable son fundamentales para cumplir con nuestras obligaciones legales y garantizar la confiabilidad de los estados financieros.

Nota 22. OTROS GASTOS

En la categoría de otros gastos, se incluyen aquellos gastos que no se pueden clasificar en las demás categorías de gasto. Esto abarca una variedad de conceptos, como comisiones por servicios financieros, ajustes por diferencias en cambio y otros gastos diversos dentro de los que se encuentran algunos gastos como los impuestos asumidos, las pérdidas por baja en cuentas de activos no financieros, las multas y sanciones y las donaciones. A continuación, se presenta un desglose detallado de estos gastos:

NOMBRE CUENTA	2023	2022	VARIACIÓN ABSOLUTA	VARIACION RELATIVA
OTROS GASTOS	1.176.435.881	906.073.022	270.362.858	30%
COMISIONES	186.415.435	176.212.547	10.202.888	6%
COMISIONES SERVICIOS FINANCIEROS	186.415.435	176.212.547	10.202.888	6%
INVERSIONES	2.104.230	-	2.104.230	
INVERSIONES	2.104.230	-	2.104.230	
CUENTAS POR PAGAR	15.791	2.600	13.191	507%
NOMBRE CUENTA	2023	2022	VARIACIÓN ABSOLUTA	VARIACION RELATIVA
AJUSTE POR DIFERENCIA EN CUENTAS POR PAGAR	15.791	2.600	13.191	507%
GASTOS DIVERSOS	987.900.425	729.857.876	258.042.549	35%
IMPUESTOS ASUMIDOS	9.137.845	482.155	8.655.690	1795%



IMPUESTOS ASUMIDOS	9.137.845	482.155	8.655.690	1795%
PERDIDA POR BAJA EN CUENTAS DE ACTIVOS NO	29.510.526	35.555.918	-6.045.392	-17%
RETIRO DE PROPIEDAD PLANTA Y EQUIPO	29.510.526	21.407.354	8.103.172	38%
RETIRO DE OTROS ACTIVOS	-	14.148.564	-14.148.564	-100%
MULTAS Y SANCIONES	19.759.477	72.955.069	-53.195.592	-73%
DEMANDAS LABORALES	19.024.537	41.819.294	-22.794.757	-55%
MULTAS, SANCIONES Y LITIGIOS	734.940	31.135.775	-30.400.835	-98%
OTROS GASTOS DIVERSOS	929.492.577	620.864.734	308.627.843	50%
OTROS COSTOS Y GASTOS	180.005.546	17.007.957	162.997.588	958%
DONACIONES	715.284.428	603.856.777	111.427.651	18%
OTROS GASTOS ASUMIDOS	34.202.603	-	34.202.603	

Para las comisiones por servicios financieros, se han identificado los siguientes terceros, aquí es relevante destacar que el banco AV Villas posee una participación del 79% en el total de este gasto. A continuación, se presenta el detalle:

NOMBRE	COMISIONES POR SERVICIOS FINANCIEROS
BANCO AGRARIO	1.048.897
BANCO BBVA COLOMBIA	351.310
BANCO CAJA SOCIAL	255.975
BANCO COLPATRIA RED MULTIBANCA	5.258.572
BANCO COMERCIAL AV VILLAS S.A.	146.815.485
BANCO DAVIVIENDA	2.728.902
BANCO DE BOGOTA	28.092.321
BANCO PICHINCHA S A	393.441
BANCO POPULAR S A	23.100
BANCOLOMBIA S. A	1.181.904
CAJA COLOMBIANA DE SUBSIDIO FAMILIAR	9.219
GLOBAL SECURITIES S.A. COMISIONISTA DE BOLSA	256.309
Total general	186.415.435

Los gastos relacionados con multas y sanciones se originaron debido al cumplimiento de obligaciones legales. Estos gastos estuvieron principalmente asociados a la sentencia emitida en el proceso laboral ordinario de la señora Sara Teresa Sandoval en contra de la universidad:

MULTAS Y SANCIONES	2023
JORGE AVILA TRIANA	4.640.000
SARA TERESASANDOVALGOME	14.384.537
FEDERACIÓN COLOMBIANA DE	522.940
MUNICIPIO DE ARMENIA	212.000
TOTAL	19.759.477

En el año 2023, la Universidad realizó donaciones significativas a diversas entidades. Se relacionan a continuación:

DONACIONES	2023
PARROQUIA NUESTRA SEÑORA DE LAS AGUAS	400.000
FUNDACION ICTUS	671.597.518
FUNDACION BANCO ARQUIDIOCESANO DE ALIMENTOS	21.086.910
FUNDACION ETICA MUNDIAL	22.200.000
TOTAL DONACIONES	715.284.428

El total de las donaciones ascendió a \$715.284.428, demostrando el compromiso de la Universidad con el bienestar y la responsabilidad social.



Nota 23. TRANSFERENCIAS Y SUBVENCIONES

Durante el año 2023, la Universidad recibió transferencias y subvenciones de diversas fuentes, incluyendo personas naturales, entidades públicas y privadas. Estos recursos no requieren reembolso y contribuyen al financiamiento institucional. Además, se realizaron donaciones específicas para el pago de matrículas de estudiantes. En total, las donaciones y recursos ascendieron a una cifra significativa. El saldo final de este rubro fue el siguiente:

NOMBRE CUENTA	2023	2022	VARIACION ABSOLUTA	VARIACION RELATIVA
TRANSFERENCIAS Y SUBVENCIONES	531.924.376	2.246.945.679	-1.715.021.303	-76%
DONACIONES	227.684.725	265.406.485	-37.721.760	-14%
DONACIONES	51.523.557	265.406.485	-213.882.928	-81%
BIENES, DERECHOS Y RECURSOS EN EFECTIVO PROCEDENTES DE ENTIDADES	88.080.584	-	88.080.584	
BIENES, DERECHOS Y RECURSOS EN EFECTIVO PROCEDENTES DE ENTIDADES	88.080.584	-	88.080.584	
BIENES, DERECHOS Y RECURSOS EN EFECTIVO PROCEDENTES DEL SECTOR PRIVADO	304.239.651	1.981.539.194	-1.677.299.543	-85%
BIENES PROCEDENTES DEL SECTOR PRIVADO	6.591.000	1.793.685.094	-1.787.094.094	-100%
DERECHOS PROCEDENTES DEL SECTOR PRIVADO	-	74.854.100	-74.854.100	-100%
RECURSOS EN EFECTIVO PROCEDENTES DEL SECTOR PRIVADO	297.648.651	113.000.000	184.648.651	163%

A continuación, se presenta un resumen de las **donaciones** realizadas:

NOMBRE	VALOR	Descripción
CARLOS MAURICIO CARDENAS MENDEZ	7.108.460	Donación para pago de matrícula de estudiantes
EDNA RUTH MUÑOZ DURAN	3.518.097	Donación para pago de matrícula de estudiantes
FUNDACIÓN DIEGO Y LIA	13.725.000	Donación para pago de matrícula de estudiantes
MARTHA CECILIA GARCIA ALVAREZ	27.172.000	Donación para pago de matrícula de estudiantes

En conjunto, estas donaciones ascienden a \$51.523.557 y están destinadas a brindar apoyo a los estudiantes.

Por otro lado, este es el detalle de los bienes, derechos y recursos en efectivo procedentes de entidades:

NOMBRE	VALOR	Descripción
CONSORTIA S.A.S.	88.080.584	Otorgado por el gobierno en convenio de cooperación 80740-085-2022 entre Fidupervisora S.A, el Fondo Francisco José de Caldas, la Asociación Colombiana de Universidades (ASCUN) y Consortia S.A.S

La colaboración de estas entidades es fundamental para apoyar proyectos y programas que benefician a la comunidad y promueven el desarrollo educativo.

A continuación, se presenta la donación de bienes procedentes del sector privado:

NOMBRE	VALOR	Descripción
MARTHA CECILIA GARCIA ALVAREZ	6.591.000	Una impresora 3D, herramientas para su ajuste y los consumibles necesarios para su uso. Estos recursos serán destinados a la Facultad de Ingenierías



Esta donación enriquecerá la experiencia educativa de los estudiantes y fomentará la investigación.

Finalmente, se encuentran las donaciones de recursos en efectivo procedentes del sector privado

NOMBRE	VALOR	Descripción
ATLANTA - CIA DE VIGILANCIA PRIVADA LTDA.	297.648.651	Donaciones para contribuir con los planes y programa que desarrolla la Universidad

La colaboración del sector privado es fundamental para fortalecer la educación, la investigación y la innovación en beneficio de la comunidad universitaria y su entorno.

Nota 24. OTROS RESULTADOS INTEGRALES

Los resultados integrales presentados indican los ingresos, egresos y resultados del ejercicio para Bogotá y Armenia en el año 2023. A continuación, se presenta el desglose de los datos y sus variaciones financieras:

BOGOTÁ, MEDELLIN Y CUMARAL	2023	2022	VARIACION ABSOLUTA	VARIACIÓN RELATIVA
Ingresos	74.947.037.995	73.120.831.535	1.826.206.460	2,50%
Egresos	83.073.452.690	78.630.038.042	4.443.414.648	5,65%
Resultado del ejercicio a 31 de diciembre 2023	- 8.126.414.695	- 5.509.206.507	- 2.617.208.188	47,51%
ARMENIA	2023	2022	VARIACION ABSOLUTA	VARIACIÓN RELATIVA
Ingresos	21.586.295.693	21.360.456.139	225.839.554	1,06%
Egresos	23.270.605.006	21.092.189.030	2.178.415.976	10,33%
Resultado del ejercicio a 31 de diciembre 2023	- 1.684.309.313	268.267.110	- 1.952.576.423	-727,85%
Resultado integral total a 31 de diciembre 2023	- 9.810.724.008	- 5.240.939.397	- 4.569.784.611	87,19%

En el año 2023, la sede de Bogotá registró un resultado del ejercicio negativo, con un déficit de -\$8.126.414.695. Simultáneamente, la seccional de Armenia también tuvo un resultado del ejercicio negativo, con un déficit de -\$1.684.309.313. En resumen, el resultado integral total a 31 de diciembre 2023 muestra un resultado Integral deficitario de -\$9.810.724.008.

La situación anterior sugiere que la universidad no pudo generar ingresos suficientes para cubrir sus gastos en ese período. Por lo tanto, es crucial evaluar detenidamente su estructura de costos, buscar oportunidades y adoptar un enfoque estratégico para aumentar los ingresos y mejorar la rentabilidad y liquidez.

EDNA RUTH MUÑOZ DURÁN
Contador Público
TP 70207T
(Ver certificación adjunta)



UNIVERSIDAD
La Gran Colombia

LOS SUSCRITOS REPRESENTANTE LEGAL Y CONTADOR PÚBLICO

DE LA UNIVERSIDAD LA GRAN COLOMBIA NIT. 860.015.685-0

CERTIFICAN QUE:

Las afirmaciones contenidas en los Estados Financieros por el año terminado al 31 de Diciembre de 2023, que incluyen el Estado de Situación Financiera, Estado de Resultado Integral, Estado de Flujo de Efectivo y Estado de Cambios en el Patrimonio, se elaboraron con base en las NCIF para Pymes (Normas de Contabilidad y de Información Financiera aceptadas en Colombia para Pymes). Estas afirmaciones han sido tomadas fielmente de los libros de contabilidad y antes poner estos estados a su disposición y de terceros, hemos verificado las siguientes afirmaciones contenidas en ellos:

1. Los activos y pasivos de la Universidad existen y las transacciones registradas se han efectuado en el año correspondiente.
2. Todos los hechos económicos realizados han sido reconocidos.
3. Los activos representan derechos obtenidos y los pasivos representan obligaciones a cargo de la Universidad.
4. Todos los elementos han sido reconocidos por los importes apropiados.
5. Los hechos económicos han sido correctamente clasificados, descritos y revelados.

Se expide en Bogotá D. C., a los diecinueve (19) días del mes de febrero de 2024.

MARCO TULIO CALDERÓN PEÑALOZA
Representante Legal

EDNA RUTH MUÑOZ DURÁN
Contador Público
Tarjeta Profesional 70207-T

DICTAMEN DEL REVISOR FISCAL

ESTADOS FINANCIEROS CERTIFICADOS POR EL PERIODO TERMINADO A 31 DE DICIEMBRE DE 2023

A LOS HONORABLES PLENARIOS DE LA UNIVERSIDAD LA GRAN COLOMBIA.

Opinión favorable

He examinado los Estados Financieros de la UNIVERSIDAD LA GRAN COLOMBIA con corte a 31 de diciembre de 2023, conformados por: Estado de Situación Financiera, Estado de Resultado Integral, Estado de Cambios en el Patrimonio y Estado de Flujo de Efectivo, así como las revelaciones explicativas de los Estados Financieros que incluyen el resumen de las políticas contables significativas. En mi opinión, los Estados Financieros adjuntos de la UNIVERSIDAD LA GRAN COLOMBIA han sido preparados con todos los aspectos y criterios pertinentes, de conformidad con el anexo N° 2 del Decreto 2420 de 2015 modificados por el decreto 2496 de 2015 y el decreto 2483 de 2018, los cuales incorporan las Normas Internacionales de Información Financiera para PYMES, estos presentan razonablemente la información financiera y el resultado de las operaciones a 31 de diciembre de 2023.

Fundamentos de la opinión.

He llevado a cabo mi auditoría de conformidad con el artículo 7 de la Ley 43 de 1990, que incorpora las Normas de Auditoría Generalmente Aceptadas en Colombia (NAGA). Mi responsabilidad de acuerdo con dichas normas se describe más adelante en la sección "Responsabilidades del Revisor Fiscal en relación con la auditoría de los Estados Financieros" del respectivo informe.

Soy independiente de LA UNIVERSIDAD LA GRAN COLOMBIA, aplicando los requerimientos de ética en la auditoría sobre los Estados Financieros, contemplados en la Ley 43 de 1990 y el anexo No. 4 del Decreto Único Reglamentario 2420 de 2015 y el decreto 2270 de 2019, cumpliendo las demás responsabilidades de ética según los requerimientos. Considero que la evidencia de auditoría que se ha obtenido, proporciona una base suficiente e idónea otorgando una opinión favorable.

Responsabilidades de la Dirección y de los demás estamentos de la UNIVERSIDAD LA GRAN COLOMBIA, en relación con los Estados Financieros.

La Dirección es responsable de la preparación y presentación fiel y confiable de la información de los Estados Financieros adjuntos, su adecuada elaboración conforme los lineamientos del Anexo 2 del Decreto 2420 de 2015 y sus modificatorios, los cuales incorporan las Normas Internacionales de Información Financiera, así como las directrices

Handwritten signatures in black ink, appearing to be the names of the auditor and the director, located at the bottom left of the page.

de las orientaciones profesionales y técnicas del Consejo Técnico de Contaduría Pública, junto con el manual de políticas contables adoptadas por la UNIVERSIDAD LA GRAN COLOMBIA. En la elaboración de los Estados Financieros, la dirección es responsable de efectuar la valoración de la capacidad que tiene la Entidad para continuar su funcionamiento como Institución, revelando las cuestiones que correspondan, teniendo en cuenta la hipótesis de operación en marcha excepto, así como indicar si la dirección tiene intención de liquidar la Entidad o de cesar sus operaciones, o si bien no existe otra alternativa realista. Los Honorables Plenarios y Consiliarios de la UNIVERSIDAD LA GRAN COLOMBIA son responsables de la supervisión del proceso de la información financiera de la Institución, así como de la aprobación de los Estados Financieros.

Responsabilidades del Revisor Fiscal en relación con la revisión de los Estados Financieros.

Mi objetivo es obtener una seguridad razonable en que los estados financieros en su conjunto están libres de incorrección material, debido a fraude o error y emitir un informe de auditoría que contenga mi opinión al respecto. La seguridad razonable es un alto grado de confianza, pero no garantiza que una auditoría realizada de conformidad con el artículo 7 de la ley 43 de 1990, siempre detecte alguna incorrección material cuando esta exista. Las incorrecciones pueden deberse a fraude o error y se consideran materiales sí individualmente o de forma agregada puedan preverse razonablemente e influyan en las decisiones económicas que los usuarios tomen basándose en los Estados Financieros.

Como parte de una auditoría de conformidad con el artículo 7 de la Ley 43 de 1990, apliqué mi juicio profesional manteniendo una actitud de escepticismo profesional durante toda la auditoría. También Identifiqué y valoré los riesgos de incorrección material en los Estados Financieros, debidos a fraude o error, diseñé y apliqué procedimientos de auditoría para responder a dichos riesgos obteniendo una evidencia de auditoría suficiente y adecuada, mediante la cual dictaminé mi opinión. El riesgo de no detectar una incorrección material debido a fraude es más elevado que en el caso de una incorrección material debida a errores, ya que el fraude puede implicar colusión, falsificación, omisiones deliberadas, manifestaciones intencionadamente erróneas o la elusión del control interno. Evalué la adecuación y aplicación de las políticas contables, así como la razonabilidad de las estimaciones contables y la información revelada por la dirección. Concluí sobre la adecuada utilización de la dirección del principio contable de negocio en marcha y basándome en la evidencia de auditoría obtenida, que si existe o no una incertidumbre material relacionada con hechos o condiciones que pueden llegar a generar dudas significativas sobre la capacidad de la UNIVERSIDAD LA GRAN COLOMBIA, para continuar como negocio en marcha. Concluyo que, si existe una incertidumbre material, se requerirá hacer un llamado de atención en el informe de auditoría sobre la correspondiente información revelada en los Estados Financieros o si dichas revelaciones no son adecuadas. Mis conclusiones se basan en la evidencia de auditoría obtenida hasta la fecha del dictamen como Revisor Fiscal.



Sin embargo, habrán hechos o condiciones futuras que puedan ser causa de que la UNIVERSIDAD LA GRAN COLOMBIA deje de ser una Institución en funcionamiento.

Comuniqué a Los Honorables Plenarios, Consiliarios y Directivos de la UNIVERSIDAD LA GRAN COLOMBIA el alcance y los hallazgos significativos encontrados al momento de la realización de la auditoria programada, así como cualquier otra deficiencia significativa sobre el control interno. Informe sobre otros requerimientos legales y reglamentarios encontrados, además se informó que durante el año 2023 se encontró lo siguiente:

- a) La Universidad la Gran Colombia ha llevado su contabilidad conforme a las normas legales y a la técnica contable, las operaciones registradas en los libros de contabilidad son acordes, los actos de los administradores se ajustan conforme a los estatutos y a las decisiones de los honorables Plenarios y Consiliarios, los comprobantes de las cuentas y los libros de las actas se llevan y se conservan debidamente.
- b) El Informe de Gestión de la Administración guarda la debida concordancia con los Estados Financieros.
- c) La UNIVERSIDAD LA GRAN COLOMBIA ha efectuado la liquidación y pago al Sistema de Seguridad Social Integral.
- d) La UNIVERSIDAD LA GRAN COLOMBIA., cumplió con las responsabilidades y obligaciones de acuerdo con la ley durante la vigencia 2023.

Opinión sobre Control Interno,

El Código de Comercio establece en el artículo 209 la obligación de pronunciarme sobre el cumplimiento de normas legales e internas y sobre lo adecuado del control interno. Mi trabajo se efectuó mediante la aplicación de pruebas, con el fin de evaluar el grado de cumplimiento de las disposiciones legales y normativas por parte de la administración de la Entidad, así como el funcionamiento del proceso del control interno, el cual es igualmente responsabilidad de la Dirección. Para efectos de la evaluación del cumplimiento legal y normativo se utilizaron los siguientes criterios:

- Normas legales que afectan la actividad de la Entidad;
- Estatutos de la Entidad.
- Actas de la honorable Consiliatura.

Para la evaluación del control interno, utilicé como criterio las normas legales existentes. El control interno de una Entidad es un proceso efectuado por los encargados del Gobierno Corporativo, la administración y demás personal, designado para proveer seguridad razonable en relación con la preparación de la información financiera que sea confiable, así como el cumplimiento de las normas legales externas e internas y el logro de un alto nivel de efectividad y eficiencia en las operaciones.



El control interno de una Entidad debe incluir aquellas políticas y procedimientos que;

1. Permiten que el mantenimiento de los registros en un detalle razonable, reflejen en forma fiel y adecuada las transacciones y las disposiciones de los activos de la Entidad.
2. Proveen seguridad razonable de las transacciones que son registradas, que permitan la preparación de los Estados Financieros de acuerdo con el marco técnico normativo, al igual que los ingresos y desembolsos de la Entidad están siendo efectuados solamente con las autorizaciones de la Administración.
3. Proveer seguridad razonable en relación con la prevención, detección y corrección oportuna de las adquisiciones no autorizadas y el uso o disposición de los activos de la Entidad que puedan tener un efecto importante en los Estados Financieros.

También incluye procedimientos que garanticen el cumplimiento de la normatividad legal que afecta a la Entidad, así como las disposiciones de los estatutos y de los órganos de la administración, el logro y cumplimiento de los objetivos propuestos por la administración en términos de eficiencia y efectividad organizacional.

Las proyecciones de cualquier evaluación y la efectividad en los controles a los periodos futuros están sujetas al riesgo de que lleguen a ser inadecuados debido a cambios en las condiciones o que el grado de cumplimiento de las políticas y procedimientos se pueda deteriorar, esta conclusión se ha formado con base en las pruebas practicadas, para establecer si la UNIVERSIDAD ha dado cumplimiento a las disposiciones legales y estatutarias, así como a las decisiones de los Honorables Plenarios y Consiliarios, por lo que se debe tener un sistema de control interno que garantice la efectividad y eficiencia de las operaciones, la confiabilidad de la información financiera y el cumplimiento de las leyes y regulaciones aplicables.

Las pruebas efectuadas de carácter cualitativo, fueron desarrolladas durante el transcurso de mi gestión como Revisor Fiscal y en desarrollo de mi estrategia de revisoría fiscal para el periodo, también incluyendo cálculos cuando lo consideré necesario de acuerdo con las circunstancias, considero que los procedimientos seguidos en mi evaluación son una base suficiente mediante la cual exprese mi conclusión.

Opinión sobre el Cumplimiento Legal y Normativo.

En mi opinión la UNIVERSIDAD LA GRAN COLOMBIA ha dado cumplimiento a las leyes y regulaciones aplicables, así como a las disposiciones estatutarias en todos los aspectos importantes a que se refiere la ley.



Opinión sobre la Efectividad del Sistema de Control Interno.

Teniendo en cuenta que el Control interno, tiene como objetivo principal resguardar los recursos de la empresa evitando perdidas por fraude o negligencia, así como detectar desviaciones que puedan afectar el buen funcionamiento de la entidad. En mi opinión, su manejo es adecuado, en todos los aspectos con base en lo exigido en la ley.

Párrafo de Otras Cuestiones

1. Se verifico la preparación y presentación adecuada y oportuna de los impuestos nacionales y distritales a cargo de la UNIVERSIDAD LA GRAN COLOMBIA:
 - Declaración de Renta y Complementarios.
 - Declaraciones de Retención en la Fuente a título de Renta.
 - Declaraciones de Industria y Comercio en los diferentes municipios.
 - Declaraciones de Retención en la Fuente a título de Industria y Comercio.
2. Se examinó y verifico que los Estados Financieros e Información para Entidades de Control y Vigilancia, fueran tomados fielmente de los libros en los diferentes cortes mensuales, trimestrales, semestrales y anuales, los cuales fueron transmitidos y presentados oportunamente.
3. En mayo de 2023, la Organización Mundial de la salud, OMS declaro el fin de la emergencia sanitaria mundial por la enfermedad de la COVID-19 que genero perdidas económicas en varios sectores sociales y productivos, La UNIVERSIDAD LA GRAN COLOMBIA continúo garantizando que empleados y sus protegidos tuvieran la seguridad necesaria en el desarrollo de la prestación del servicio.



OSCAR DE JESUS HERNANDEZ VIRVIESCAS

Revisor Fiscal
Universidad La Gran Colombia
T.P. No. 7712-T

Bogotá D.C. marzo 11 de 2024



UNIVERSIDAD La Gran Colombia

En la Universidad La Gran Colombia la calidad es cultura, la acreditación nuestro reto y la excelencia nuestro compromiso